



**RENCANA KERJA  
TAHUN 2019**

**DINAS KESEHATAN  
KABUPATEN JAYAPURA  
TAHUN 2018**

## KATA PENGANTAR

Puji dan syukur kami panjatkan kehadirat Tuhan Yang Maha Kuasa, karena atas hikmat dan karunia-Nya sehingga Dokumen Rencana Kerja OPD Dinas Kesehatan Kabupaten Jayapura tahun 2019 dapat disusun. RENJA Dinas Kesehatan Kabupaten Jayapura merupakan dokumen perencanaan program/kegiatan dan anggaran tahun 2019 yang memuat seluruh kerangka berpikir evaluasi pencapaian tahun 2017 sebagai dasar perencanaan 2017 serta kerangka berpikir perencanaan tahun 2019 per sumber dana.

Penyusunan RENJA Dinas Kesehatan Kabupaten Jayapura dibuat secara periodik yang memuat informasi kinerja instansi Dinas Kesehatan Kabupaten Jayapura tahun 2017 sebagai kerangka analisis perencanaan, Isu strategis pembangunan kesehatan pada tahun 2019 baik dari Kementrian Kesehatan RI, Dinas Kesehatan Provinsi Papua dan RKPD Pemerintah Kabupaten Jayapura 2019 serta rencana kerja yang akan diambil untuk memenuhi seluruh ekspektasi dan indikator yang ditetapkan pada tahun 2019 bersumber dari Masyarakat dan Usulan Pemerintah sendiri. Akreditasi Puskesmas, Peningkatan layanan KIA serta penanggulangan Penyakit Menular tetap menjadi fokus dalam perencanaan disamping memasukkan program/kegiatan baru untuk penanggulangan penyakit tidak menular sesuai arahan Permenkes RI No. 43 tahun 2016 tentang SPM Bidang Kesehatan.

Dalam Penyusunan RENJA ini, telah mengikuti standard yang ditetapkan dalam Peraturan Menteri Dalam Negeri No. 86 tahun 2017 sehingga dengan tersusunnya Renja Dinas Kesehatan Kabupaten Jayapura tahun 2019 ini, dapat memberikan arahan dalam dokumen perencanaan selanjutnya yaitu RKA Dinas Kesehatan kab Jayapura 2019 serta baik sumber dana OTSUS, DAK Kesehatan dan DAU serta RKA/POA

Puskesmas se-Kabupaten Jayapura baik untuk kegiatan Operasional, JKN BPJS serta DAK Non Fisik Kesehatan.

Kiranya Renja Dinas Kesehatan ini dapat bermanfaat bagi semua pihak sebagai sumber informasi serta sumber kebijakan perencanaan dan penganggaran pembangunan kesehatan tahun 2019 . " **KENAMBAI UMBAI RAI MAI**" *Satu utuh ceria berkarya meraih kejayaan*".

Jayapura, Desember 2018

Kepala Dinas Kesehatan

Kabupaten Jayapura



Khairul Lie, SKM, M.Kes

PEMBINA UTAMA MUDA

NIP. 19650417 199003 1 011

## **BAB I**

### **PENDAHULUAN**

#### **1.1 Latar Belakang**

Rencana Kerja Pemerintah Daerah (RKPD) Kabupaten Jayapura Tahun 2019 disusun sebagai acuan dan pedoman bagi Badan / Dinas / Kantor/ Perangkat Daerah (PD) di Lingkungan Pemerintah Daerah Kabupaten Jayapura dalam merencanakan dan melaksanakan tugas-tugas pemerintahan dan pembangunan daerah serta menjadi acuan masyarakat dalam ikut serta berpartisipasi dalam pelaksanaan pembangunan dan sekaligus untuk mengevaluasi penyelenggaraan pemerintahan Tahun 2017.

Dalam proses penyusunan Rencana Kerja Pemerintah Daerah (RKPD) diawali dengan penjangkaran aspirasi masyarakat dan dipadukan dengan Rencana Kerja (Renja) Perangkat Daerah dengan mempertimbangkan hasil Musrenbang Kampung, Musrenbang Distrik, Forum SKPD dan Pra Musrenbang Kabupaten.

Dari kegiatan tersebut diatas, tersusunlah pagu anggaran Perangkat Daerah (PD) untuk diajukan ke pemerintah daerah dengan memperhatikan Rencana Pembangunan Jangka Menengah Daerah (RPJMD) Kabupaten Jayapura, Rencana Strategis Kementerian Kesehatan serta aspirasi masyarakat. Rencana Kerja Pemerintah Daerah pada Dinas Kesehatan Kabupaten Jayapura Tahun 2019 dilengkapi dengan lampiran-lampiran indikator program dan kegiatan.

Berdasarkan Peraturan Daerah Kabupaten Jayapura Nomor 10 Tahun 2016 Dinas Kesehatan Kabupaten Jayapura memiliki tugas pokok melaksanakan urusan pemerintahan dibidang kesehatan yang berdasarkan azas otonomi dan tugas pembantuan dengan menyelenggarakan fungsi : " perumusan kebijakan teknis sesuai dengan lingkup tugas dibidang kesehatan, penyelenggaraan urusan pemerintahan dan pelayanan umum bidang kesehatan, pembinaan dan pelaksanaan tugas dibidang kesehatan serta pelaksanaan tugas lain yang diberikan oleh Bupati ". Untuk itu diperlukan adanya suatu acuan untuk menyusun program dan kegiatan secara sistematis dapat dipedomani dalam



## Pemerintah Kabupaten Jayapura

memberikan pelayanan kepada masyarakat Kabupaten Jayapura secara terarah dan terukur.

### 1.2. Landasan Hukum

Dalam mewujudkan dan pencapaian sasaran yang akan dicapai, untuk pelaksanaan program dan kegiatan mengacu kepada tugas dan Fungsi (TUPOKSI) Dinas Kesehatan antara lain :

1. Pasal 18 ayat (6) Undang-Undang Dasar Negara Republik Indonesia Tahun 1945;
2. Undang-Undang Nomor 17 Tahun 2003 tentang Keuangan Negara (Lembaran Negara Tahun 2003 Nomor 47 Tambahan Lembaran Negara Nomor 2286);
3. Undang-Undang Nomor 25 Tahun 2004 tentang Sistem Perencanaan Pembangunan Nasional (Lembaran Negara Tahun 2004 Nomor 104 Tambahan Lembaran Negara Nomor 4421);
4. Undang-Undang Nomor 33 Tahun 2004 tentang Perimbangan Keuangan antara Pemerintah Pusat dan Pemerintah Daerah (lembaran Negara Tahun 2004 Nomor 126, Tambahan Lembaran Negara Nomor 4438);
5. Undang-Undang RI Nomor 17 Tahun 2007 tentang Rencana Pembangunan Jangka Panjang Nasional 2005-2025;
6. Undang-Undang Nomor 26 Tahun 2007 tentang Penataan Ruang (Lembaran Negara Tahun 2007 Nomor 68, Tambahan Lembaran Negara Nomor 4725);
7. Undang-Undang Nomor 36 Tahun 2009 tentang Kesehatan;
8. Undang-Undang Nomor 5 Tahun 2014 tentang Aparatur Sipil Negara;
9. Undang-Undang Nomor 23 Tahun 2014 tentang Pemerintahan Daerah (Lembaran Negara Tahun 2014 Nomor 244 Tambahan Lembaran Negara Nomor 5587) sebagaimana telah diubah beberapa kali terakhir dengan Undang-Undang Nomor 9 Tahun 2015 tentang Perubahan Kedua Atas Undang-Undang Nomor 23 Tahun 2014 tentang Pemerintahan Daerah (Lembaran Negara Tahun 2015 Nomor 58 Tambahan Lembaran Negara Nomor 5679);



## Pemerintah Kabupaten Jayapura

10. Peraturan Pemerintah Nomor 58 Tahun 2005 tentang Pengelolaan Keuangan Daerah (Lembaran Negara Tahun 2005 Nomor 140 Tambahan Lembaran Negara Nomor 4578);
11. Peraturan Pemerintah Nomor 6 Tahun 2008 tentang Pedoman Evaluasi Penyelenggaraan Pemerintahan Daerah (Lembaran Negara Tahun 2008 Nomor 19 Tambahan Lembaran Negara Nomor 4815);
12. Peraturan Pemerintah Nomor 18 Tahun 2016 tentang Perangkat Daerah;
13. Peraturan Pemerintah No. 2 Tahun 2018 tentang Standard Pelayanan Minimal (Lembaran Negara Republik Indonesia Tahun 2018 Nomor 2);
14. Peraturan Presiden Nomor 2 tahun 2015 tentang Rencana Pembangunan Jangka Menengah Nasional Tahun 2015-2019;
15. Peraturan Menteri Dalam Negeri Nomor 80 Tahun 2015 tentang Pembentukan Produk Hukum Daerah;
16. Permendagri Nomor 86 Tahun 2017 tentang Tata Cara Perencanaan, Pengendalian Dan Evaluasi Pembangunan Daerah, Tata Cara Evaluasi Rancangan Peraturan Daerah Tentang Rencana Pembangunan Jangka Panjang Daerah Dan Rencana Pembangunan Jangka Menengah Daerah, Serta Tata Cara Perubahan Rencana Pembangunan Jangka Panjang Daerah, Rencana Pembangunan Jangka Menengah Daerah, Dan Rencana Kerja Pemerintah Daerah
17. Peraturan Menteri Kesehatan No. 43 Tahun 2016 tentang Standard Pelayanan Minimal bidang Kesehatan
18. Peraturan Gubernur Nomor 13 Tahun 2016 Tentang Perubahan Atas Peraturan Daerah Khusus Provinsi Papua Nomor 25 Tahun 2013 Tentang Pembagian Penerimaan Dan Pengelolaan Keuangan Dana Otonomi Khusus;
19. Peraturan Daerah Nomor: 13 Tahun 2007 tentang Peraturan Daerah Rencana Pembangunan Jangka Panjang Daerah (RPJPD) Kabupaten Jayapura Tahun 2007-2027;
20. Peraturan Daerah Kabupaten Jayapura Nomor 21 Tahun 2009 tentang Rencana Tata Ruang Wilayah Kabupaten Jayapura Tahun 2008-2028 (Lembaran Daerah Kabupaten Jayapura Tahun 2009 Nomor 21);



## Pemerintah Kabupaten Jayapura

21. Peraturan Daerah Nomor 10 Tahun 2016 tentang Pembentukan dan Susunan Perangkat Daerah Kabupaten Jayapura;
22. Peraturan Daerah No. 1 Tahun 2018 tentang RPJMD Kabupaten Jayapura 2017-2022
23. Peraturan Bupati Jayapura Nomor 16 Tahun 2017 tentang Kedudukan Susunan Organisasi Tugas dan Fungsi Kepala Badan, Sekretaris, Kepala Bidang, Kepala Sub Bagian, dan Kepala Seksi Pada Badan Daerah Tipe A Kabupaten Jayapura pada Bab II Susunan Organisasi Bagian kesatu Badan Perencanaan Pembangunan Daerah pasal 4 ayat 1 dan 2.
24. Peraturan Bupati No. 27 Tahun 2018 tentang Rencana Strategis Perangkat Daerah Kabupaten Jayapura tahun 2017-2022

### **1.3. Maksud dan Tujuan**

Penyusunan Rencana Kerja Dinas Kesehatan Kabupaten Jayapura Tahun 2019 adalah sebagai arah atau pedoman pelaksanaan program dan kegiatan, serta indikator kinerja sasaran tahunan bagi Dinas Kesehatan Kabupaten Jayapura, khususnya dalam kurun waktu satu tahun mengacu pada RKPD Tahun 2019.

Mencermati hubungan Renja Perangkat Daerah (PD) dengan dokumen perencanaan lainnya jelas cukup relevan, sebagaimana dapat diuraikan antara lain :

- a. Renja PD mengacu dan memperhatikan Rencana Pembangunan Jangka Panjang (RPJP) Daerah, RPJMD Kabupaten Jayapura 2018-2022 dan Rencana Strategis Dinas Kesehatan Kab Jayapura 2018-2022
- b. Penyusunan Renja PD yang menjadi pedoman dan payung hukum adalah RPJM daerah dan RPJPD Daerah
- c. Renja PD yang telah dirumuskan menjadi kerangka acuan dalam membuat Rencana Kinerja Tahunan.



#### **1.4. Sistematika Penulisan**

Penulisan Rencana Kerja Dinas Kesehatan Kabupaten Jayapura tahun 2019 ini disusun dengan sistematika sebagai berikut :

##### **BAB I. PENDAHULUAN**

- 1.1. Latar Belakang
- 1.2. Landasan Hukum
- 1.3. Maksud dan Tujuan
- 1.4. Sistematika Penulisan

##### **BAB II. HASIL EVALUASI RENCANA KERJA TAHUN 2017 DINAS KESEHATAN KABUPATEN JAYAPURA**

- 2.1. Evaluasi Pelaksanaan Renja Tahun 2017 dan Capaian Renstra Dinas Kesehatan Kabupaten Jayapura
- 2.2. Analisis Kinerja Pelayanan Dinas Kesehatan Kabupaten Jayapura
- 2.3. Isu-isu penting penyelenggaraan Tugas dan Fungsi Dinas Kesehatan Kabupaten Jayapura
- 2.4. Review Terhadap Rancangan Awal RKPD
- 2.5. Penelaahan Usulan Program dan Kegiatan Masyarakat

##### **BAB III. TUJUAN, DAN SASARAN DINAS KESEHATAN KABUPATEN JAYAPURA**

- 3.1. Telaah terhadap Kebijakan Nasional
- 3.1. Tujuan dan Sasaran Renja Dinas Kesehatan Kabupaten Jayapura
- 3.3 Program dan Kegiatan

##### **BAB IV. RENCANA KERJA DAN PENDANAAN DINAS KESEHATAN KABUPATEN JAYAPURA**

##### **BAB V. PENUTUP**





## BAB II

### HASIL EVALUASI PELAKSANAAN RENJA DINAS KESEHATAN KABUPATEN JAYAPURA TAHUN 2017

#### 2.1 Evaluasi Pelaksanaan Renja Tahun 2017 dan Capaian Renstra Dinas Kesehatan Kabupaten Jayapura

Evaluasi pelaksanaan kinerja Dinas Kesehatan Kabupaten Jayapura dilakukan dengan menilai pencapaian indikator kinerja sasaran, sehingga diketahui berapa sasaran yang mencapai target yang ditetapkan dan berapa sasaran yang tidak memenuhi target, bahkan berapa sasaran yang tidak ada pencapaian sama sekali.

Pengukuran kinerja dilakukan dengan menetapkan indikator kinerja pada sasaran-sasaran yang ditetapkan untuk dicapai pada tahun yang bersangkutan. Dalam rangka mendapatkan pencapaian target sasaran indikator kinerja dikonversikan dengan satuan kinerja sasaran.

Pengukuran kinerja juga dilakukan pada kegiatan yang dilakukan oleh Dinas Kesehatan Kabupaten Jayapura dengan menilai Indikator Input, Proses, Output dan Outcome. Rincian pengukuran dilakukan menggunakan form Pengukuran Kinerja Kegiatan (PKK) yang dikonversikan dengan indikator kinerja kegiatan tersebut kedalam satuan yang dapat diukur seperti, Dana, SDM, Laporan, paket dan lain sebagainya. Sehingga terdapat beberapa tahapan dalam kerangka pengukuran kinerja yaitu :

1. Penyusunan Rencana Strategis
2. Penyusunan Rencana Kinerja Tahunan (RKT)
3. Penetapan Kinerja atas rencana kinerja tahunan yang telah disusun.
4. Pengukuran kinerja yang mencakup :
  - a. Pengukuran Kinerja Kegiatan, yang merupakan tingkat pencapaian target (rencana tingkat capaian) dari masing-masing kelompok indikator kinerja kegiatan.
  - b. Pengukuran tingkat Pencapaian Kinerja Tahunan, yang merupakan tingkat pencapaian target (rencana tingkat capaian) dari masing-masing indikator sasaran yang telah ditetapkan sebagaimana dituangkan dalam dokumen



## Pemerintah Kabupaten Jayapura

Rencana Kinerja. Pengukuran tingkat pencapaian sasaran didasarkan pada data hasil pengukuran kinerja kegiatan

Gambaran realisasi capaian kinerja sasaran tahun 2017 berdasarkan Pengukuran Pencapaian Kinerja Tahunan (PKT) Dinas Kesehatan Kabupaten Jayapura tahun 2017 (*selengkapnya lampiran*) yaitu 22 Program dan 107 Kegiatan yang telah dilakukan selama tahun Anggaran 2017, realisasi capaian fisik kegiatan mencapai 97,4 % . Sedangkan realisasi keuangan kegiatan adalah 94.6 %. Dari hasil pencapaian indicator setelah pelaksanaan 107 kegiatan tersebut diatas diperoleh gambaran sebagai berikut:

### 1. Sekretariat

Sekretariat Dinas Kesehatan Kab.Jayapura memiliki 8 Program kerja dengan sasaran pada Pelaksanaan administrasi perkantoran, peningkatan sarana dan prasarana aparatur, membangun kedisiplinan aparatur, menyediakan data mutakhir kesehatan dalam pelaksanaan program, mempersiapkan laporan-laporan wajib pemerintahan terutama bidang kesehatan, serta penyelesaian kewajiban laporan keuangan dan kepegawaian. Capaian Kinerja Output dan Outcomenya adalah 96,4 % dimana kegiatan penyediaan jasa Komunikasi, Air dan Listrik tidak terserap maksimal karena pembatalan kontrak kerja pada triwulan IV pemasangan system PSC 119 oleh PT.TELKOM

### 2. Bidang Pelayanan Kesehatan

Bidang Pelayanan Kesehatan memberikan pembinaan didalam pelaksanaan pelayanan kesehatan di Puskesmas dan jaringannya. Pembinaan yang dilakukan adalah memberikan arah program pelayanan kesehatan serta penguatan kapasitas puskesmas dan jaringannya. Selain itu Bidang Pelayanan Kesehatan memberikan dukungan kepada masyarakat melalui penyediaan biaya operasional puskesmas dan jaringannya, penyediaan bahana makanan tambahan dan mengambil peran secara teknis pelayanan ke daerah yang belum bisa dijangkau puskesmas secara optimal. Program kesehatan yang dilakukan selain program layanan kesehatan dasar adalah pengawasan sarana kesehatan swasta dan pemerintah terkait registrasi dan akreditasi serta sarana dan prasarana Puskesmas serta layanan upaya kesehatan dasar.



## Pemerintah Kabupaten Jayapura

Cakupan kinerja Bidang Yankes melalui 2 program dan 56 kegiatan kesehatan dalam melakukan kegiatannya dari penilaian outcome kegiatan adalah 99,5%.

### **3. Bidang Pengendalian Masalah Kesehatan**

Bidang Pengendalian Masalah Kesehatan memiliki sasaran kegiatan untuk pembinaan program kesehatan berkaitan dengan pencegahan, pengendalian dan pemberantasan penyakit menular. Program kesehatan yang diintervensi melalui kegiatan tahun 2017 adalah program pengendalian HIV/AIDS dan IMS, Pemberantasan Penyakit Malaria/Epidemik, Pengendalian Penyakit TBC, Kusta dan Frambusia, Pencegahan dan Pengendalian ISPA, Diare serta Filaria. Selain itu Pengendalian Penyakit Tidak menular tetap dilakukan namun dengan intervensi yang masih terbatas.

### **4. Bidang Kesehatan Masyarakat**

Dalam pelaksanaan program dan kegiatan dari Bidang Kesehatan masyarakat, memiliki sasaran antara lain Pemenuhan Gizi Masyarakat, Penyediaan bantuan operasional rumah tunggu, Pengembangan media promosi dan informasi sadar hidup sehat, Pemberdayaan masyarakat untuk pencapaian Keluarga Sadar Gizi, Pendidikan perawatan anak balita, Pertolongan Persalinan Ibu dari keluarga kurang mampu dan kemitraan peningkatan kualitas medis dan paramedis.

Pada tahun 2017, bidang Kesehatan Masyarakat melaksanakan 7 Program/kegiatan dengan tujuan penguatan Gizi Masyarakat, Promosi Kesehatan sadar hidup sehat bagi Keluarga dan Kesehatan Lingkungan. Secara kinerja output diperoleh data bahwa mencapai 99,5%.

### **5. Bidang Sumber Daya Kesehatan**

Program Kegiatan Bidang Sumber Daya Kesehatan diarahkan pada beberapa sasaran yaitu Pemenuhan Tenaga Kesehatan di Sarana kesehatan yang belum memiliki tenaga kesehatan, pengawasan tenaga kesehatan dari segi kompetensi dan registrasi serta, pemenuhan kebutuhan logistic kesehatan baik obat dan BHP dengan seluruh kegiatan yang dilakukan oleh Bidang tersebut mencapai 97,5%.



## Pemerintah Kabupaten Jayapura

Secara umum gambaran evaluasi pelaksanaan program dan kegiatan tahun 2017 dapat tergambar melalui table dibawah ini :

Tabel. 2.1 (T.C2.9)

### Rekapitulasi Evaluasi Hasil Pelaksanaan Renja Dinas Kesehatan dan Pencapaian Renstra Perangkat Daerah s/d Tahun 2018 Kabupaten Jayapura

Kode	Urusan/Bidang Urusan Pemerintahan Daerah Dan Program/Kegiatan	Indikator	Target Kinerja Capaian Program (Renstra Perangkat Daerah)		Target dan Realisasi Kinerja Program dan Kegiatan Tahun Lalu (n-2)			Target program dan kegiatan (Renja Perangkat Daerah tahun 2018)	Perkiraan Realisasi Capaian Target Renstra Perangkat Daerah s/d tahun berjalan		
			Kinerja Program (outcomes)/ Kegiatan (output)	2022	Realisasi Target Kinerja Hasil Program dan Kegiatan s/d dengan tahun 2016	Target Renja Perangkat Daerah tahun 2017	Realisasi Renja Perangkat Daerah tahun 2017		Tingkat Realisasi (%)	Realisasi Capaian Program dan Kegiatan s/d tahun berjalan	Tingkat Capaian Realisasi Target Renstra (%)
		3	4	5	6	7	8=(7/6)	9	10=(7+9)	11=(10/4)	
1	1	1	Urusan Wajib Pelayanan Dasar								
1	1	1	Bidang Urusan Kesehatan								
1	1	1	<b>Program Pelayanan Administrasi Perkantoran</b>								
1	1	1	1	Penyediaan jasa surat menyurat	Jumlah dokumen surat dikirim	50 paket surat	10 paket surat	10 paket surat	10 paket surat	20 paket surat	40.00
1	1	1	2	Penyediaan jasa komunikasi, sumber daya air dan listrik	Jumlah layanan internet dibayarkan	2 layanan	2 layanan	2 layanan	2 layanan	2 layanan	25.00
1	1	1	3	Penyediaan jasa peralatan dan perlengkapan kantor	Jumlah peralatan kantor dapat beroperasi baik	135 unit	16 unit	25 unit	25 unit	50 unit	37.04
1	1	1	6	Penyediaan jasa pemeliharaan dan perizinan kendaraan dinas/operasional	Jumlah kendaraan operasional dapat dibayarkan	152 pajak	7 pajak	12 pajak	12 pajak	24 pajak	15.79
1	1	1	7	Penyediaan jasa administrasi keuangan	Jumlah ASN mendapat honor admin keuangan	34 orang	32 orang	27 orang	27 orang	27 orang	25.00
1	1	1	8	Penyediaan jasa kebersihan kantor	Jumlah petugas kebersihan kantor	2 orang	2 orang	2 orang	2 orang	2 orang	25.00
1	1	1	10	Penyediaan alat tulis kantor	Jumlah jenis ATK	44 jenis	18 jenis	36 jenis	36 jenis	36 jenis	25.00
1	1	1	11	Penyediaan barang cetakan dan penggandaan	Jumlah lembar penggandaan dokumen kantor	68000 lembar	52000 lembar				
1	1	1	13	Penyediaan peralatan dan perlengkapan kantor	Jumlah paket perlengkapan kantor aparatur beroperasi baik	56 unit		7 unit	7 unit	14 unit	25.00
1	1	1	14	Penyediaan peralatan rumah tangga	Jumlah jenis peralatan kebersihan kantor disediakan	71 jenis		28 jenis	28 jenis	28 jenis	39.44
1	1	1	15	Penyediaan bahan bacaan dan peraturan perundang-undangan	Jumlah langganan sumber bacaan/informasi	10 bahan bacaan		2 bahan bacaan	2 bahan bacaan	4 bahan bacaan	40.00
1	1	1	16	Penyediaan bahan logistik kantor	jumlah BBM operasional kendaraan operasional	86000 liter		13725 liter	13725 liter	29725 liter	34.56
1	1	1	17	Penyediaan makanan dan minuman	Jumlah kotak bahan makanan dan minuman	60 jenis		10 jenis	10 jenis	20 jenis	33.33
1	1	1	18	Rapat-rapat koordinasi dan konsultasi ke luar daerah	Jumlah paket Biaya Perjalanan dinas aparatur	131 kali		28 kali	28 kali	56 kali	42.75
1	1	1	19	Penyelenggaraan Hari - hari Besar Nasional / Keagamaan	Jumlah penyelenggaraan hari besar dan agenda penting daerah	19 kali		3 kali	3 kali	6 kali	31.58
1	1	1	22	Monitoring, evaluasi dan kordinasi/konsultasi	Jumlah frekuensi kunjungan dalam daerah	500 kali		101 kali	101 kali	202 kali	40.40
				Pemulangan Pegawai yang pensiun	Jumlah PNS pensiun/wafat dalam tugas selama 12 bulan yang dilaksanakan proses administrasi						
1	1	2		<b>Program Peningkatan Sarana dan Prasarana Aparatur</b>							
1	1	2	22	Pemeliharaan rutin/berkala gedung kantor	Jumlah gedung kantor dapat digunakan baik	24 unit		1 unit	1 unit	2 unit	8.33
1	1	2	24	Pemeliharaan rutin/berkala kendaraan dinas/operasional	Jumlah kendaraan operasional direhabilitasi	45 unit		10 unit	10 unit	20 unit	44.44
1	1	3		<b>Program peningkatan disiplin aparatur</b>							
1	1	3	2	Pengadaan pakaian dinas beserta perlengkapannya	Jumlah set pakaian dinas	240 pasang		450 pasang	450 pasang	0	25.00
1	1	4		<b>Program fasilitasi pindah/purna tugas PNS</b>							
1	1	4	2	Pemulangan pegawai yang tewas dalam melaksanakan tugas		15 orang		3 orang	3 orang	3 orang	25.00
1	1	5		<b>Program Peningkatan Kapasitas Sumber Daya Aparatur</b>							
1	1	5	1	Pendidikan dan Pektahan Formal	Jumlah ASN ditingkatkan kapasitasnya	180 orang				60 orang	25.00
1	1	5	3	Bimbingan teknis implementasi peraturan perundang-undangan	Jumlah puskesmas dilaksanakan BIMTEK kepegawaian	20 puskesmas		19 puskesmas	19 puskesmas	19 puskesmas	25.00
1	1	6		<b>Program peningkatan pengembangan sistem pelaporan capaian kinerja dan keuangan</b>							
1	1	6	1	Penyusunan laporan capaian kinerja dan ikhtisar realisasi kinerja SKPD	Jumlah dokumen laporan wajib tahunan	27 laporan		4 dokumen	4 dokumen	5 dokumen	18.52



# Pemerintah Kabupaten Jayapura

Kode	Urusan/Bidang Urusan Pemerintahan Daerah Dan Program/Kegiatan	Indikator  Kinerja Program (outcomes)/ Kegiatan (output)	Target Kinerja Capaian Program (Renstra Perangkat Daerah)	Realisasi Target  Kinerja Hasil Program dan Keluaran Kegiatan s/d dengan tahun 2016	Target dan Realisasi Kinerja Program dan Kegiatan Tahun Lalu (n-2)			Target program dan kegiatan	Perkiraan Realisasi Capaian Target Renstra Perangkat Daerah s/d tahun berjalan	
			2022		Target Renja Perangkat Daerah tahun	Realisasi Renja Perangkat Daerah	Tingkat Realisasi (%)	(Renja Perangkat Daerah tahun 2018)	Realisasi Program dan Kegiatan s/d tahun berjalan	Tingkat Capaian Realisasi Target Renstra
					2017	2017		2018	(%)	
1	2	3	4	5	6	7	8=(7/6)	9	10=(7+9)	11=(10/4)
1 1 #	<b>Program Obat dan Perbekalan Kesehatan</b>									
1 1 # 1	Pengadaan Obat dan Perbekalan Kesehatan	Jumlah Jenis Obat dan BHP yang tersedia	581 jenis		101 jenis	98 jenis	95	101 jenis	196 jenis	35.57
1 1 # 2	Peningkatan pemerataan obat dan perbekalan kesehatan	Jumlah kunjungan ke fasyankes untuk distribusi	15 kali		3 kali	3 kali	100	3 kali	3 kali	20.00
1 1 #	<b>Program Upaya Kesehatan Masyarakat</b>									
1 1 # 1	Pelayanan kesehatan penduduk miskin di puskesmas jaringannya	Jumlah Klaim Masyarakat Miskin yang mendapat layanan kesehatan (Jaminan rawat inap dan rujukan)	4100 klaim						1067 klaim	
1 1 # 4	Perencanaan pencegahan dan pemberantasan penyakit menular dan wabah	Jumlah Kasus HIV/AIDS yang tertangani	12701		2476	2476	100	2476	4952 suspek	38.99
1 1 # 5	Perbaikan gizi masyarakat	Jumlah Puskesmas yang menangani Kasus BGM	20 puskesmas		20 puskesmas	20 puskesmas	100	20 puskesmas	0	25.00
1 1 # 6	Revitalisasi sistem kesehatan	Tersedia Dokumen Sistem Kesehatan Daerah dan Rencana Strategis Dinas Kesehatan serta Jumlah Puskesmas Akreditasi	1							
1 1 # 9	Peningkatan kesehatan masyarakat	Jumlah kunjungan ke Kampung/daerah sulit yang mendapat pelayanan kesehatan terpadu	50 kali		4 kali	4 kali	97	4 kali	3 kali	14.00
1 1 # 12	Peningkatan pelayanan dan penanggulangan masalah kesehatan	Jumlah Puskesmas yang melaksanakan Pelayanan K3	20 puskesmas		20 puskesmas	19 puskesmas	100	19 puskesmas	19 puskesmas	25.00
1 1 # 13	Penyediaan biaya operasional dan pemeliharaan	Jumlah Fasyankes mendapat biaya Operasional	120 fasyankes		103 fasyankes	103 fasyankes	96	103 fasyankes	103 fasyankes	25.00
1 1 # 15	Monitoring, evaluasi dan pelaporan	Jumlah Fasyankes tingkat pertama yang melaksanakan UKP dan UKM sesuai prosedur dan dapat dinilai kinerjanya	19 puskesmas		19 puskesmas	19 puskesmas	100	19 puskesmas	19 puskesmas	25.00
1 1 # 16	Penyediaan Insentif Dokter dan Paramedis	Jumlah Tenaga Kesehatan Non ASN mendapat Insentif daerah	43 orang		123 orang	123 orang	100	123 orang	35 orang	25.00
1 1 # 18	Peningkatan kesehatan masyarakat FKTP YAPSI	Terlaksana pelayanan kuratif selama 12 bulan	12 bulan		12 bulan	12 bulan	100	12 bulan	12 bulan	25.00
1 1 # 19	Peningkatan kesehatan masyarakat FKTP KEMTLUK	Terlaksana pelayanan kuratif selama 12 bulan	12 bulan		12 bulan	12 bulan	100	12 bulan	12 bulan	25.00
1 1 # 20	Peningkatan kesehatan masyarakat FKTP KANDA	Terlaksana pelayanan kuratif selama 12 bulan	12 bulan		12 bulan	12 bulan	100	12 bulan	12 bulan	25.00
1 1 # 21	Peningkatan kesehatan masyarakat FKTP SADUYAP	Terlaksana pelayanan kuratif selama 12 bulan	12 bulan		12 bulan	12 bulan	100	12 bulan	12 bulan	25.00
1 1 # 22	Peningkatan kesehatan masyarakat FKTP EBUNGFALW	Terlaksana pelayanan kuratif selama 12 bulan	12 bulan		12 bulan	12 bulan	100	12 bulan	12 bulan	25.00
1 1 # 23	Peningkatan kesehatan masyarakat FKTP AIRU	Terlaksana pelayanan kuratif selama 12 bulan	12 bulan		12 bulan	12 bulan	100	12 bulan	12 bulan	25.00
1 1 # 24	Peningkatan kesehatan masyarakat FKTP NAMBLONG	Terlaksana pelayanan kuratif selama 12 bulan	12 bulan		12 bulan	12 bulan	100	12 bulan	12 bulan	25.00
1 1 # 25	Peningkatan kesehatan masyarakat FKTP YOKARI	Terlaksana pelayanan kuratif selama 12 bulan	12 bulan		12 bulan	12 bulan	100	12 bulan	12 bulan	25.00
1 1 # 26	Peningkatan kesehatan masyarakat FKTP RAVENIRARA	Terlaksana pelayanan kuratif selama 12 bulan	12 bulan		12 bulan	12 bulan	100	12 bulan	12 bulan	25.00
1 1 # 27	Peningkatan kesehatan masyarakat FKTP SENTANI	Terlaksana pelayanan kuratif selama 12 bulan	12 bulan		12 bulan	12 bulan	100	12 bulan	12 bulan	25.00
1 1 # 28	Peningkatan kesehatan masyarakat FKTP HARAPAN	Terlaksana pelayanan kuratif selama 12 bulan	12 bulan		12 bulan	12 bulan	100	12 bulan	12 bulan	25.00
1 1 # 29	Peningkatan kesehatan masyarakat FKTP DEPAPRE	Terlaksana pelayanan kuratif selama 12 bulan	12 bulan		12 bulan	12 bulan	100	12 bulan	12 bulan	25.00
1 1 # 30	Peningkatan kesehatan masyarakat FKTP DOSAY	Terlaksana pelayanan kuratif selama 12 bulan	12 bulan		12 bulan	12 bulan	100	12 bulan	12 bulan	25.00
1 1 # 31	Peningkatan kesehatan masyarakat FKTP GENYEM	Terlaksana pelayanan kuratif selama 12 bulan	12 bulan		12 bulan	12 bulan	100	12 bulan	12 bulan	25.00
1 1 # 32	Peningkatan kesehatan masyarakat FKTP NIMBOKRANG	Terlaksana pelayanan kuratif selama 12 bulan	12 bulan		12 bulan	12 bulan	100	12 bulan	12 bulan	25.00
1 1 # 33	Peningkatan kesehatan masyarakat FKTP UNURUM GUAY	Terlaksana pelayanan kuratif selama 12 bulan	12 bulan		12 bulan	12 bulan	100	12 bulan	12 bulan	25.00
1 1 # 34	Peningkatan kesehatan masyarakat FKTP DEMENTA	Terlaksana pelayanan kuratif selama 12 bulan	12 bulan		12 bulan	12 bulan	100	12 bulan	12 bulan	25.00
1 1 # 35	Peningkatan kesehatan masyarakat FKTP SAWOY	Terlaksana pelayanan kuratif selama 12 bulan	12 bulan		12 bulan	12 bulan	100	12 bulan	12 bulan	25.00
1 1 # 36	Peningkatan kesehatan masyarakat FKTP LEREH	Terlaksana pelayanan kuratif selama 12 bulan	12 bulan		12 bulan	12 bulan	100	12 bulan	12 bulan	25.00



## Pemerintah Kabupaten Jayapura

Kode	Urusan/Bidang Urusan Pemerintahan Daerah Dan Program/Kegiatan	Indikator Kinerja Program (outcomes)/ Kegiatan (output)	Target Kinerja Capaian Program	Realisasi Target	Target dan Realisasi Kinerja Program dan Kegiatan Tahun Lalu (n-2)			Target program dan	Perkiraan Realisasi Capaian Target Renstra Perangkat	
			2022	Kinerja Hasil Program dan Keluaran Kegiatan s/d	Target Renja Perangkat	Realisasi Renja	Tingkat Realisasi (%)	(Renja Perangkat)	Realisasi Capaian	Tingkat Capaian
					2017	2017			2018	(%)
1	2	3	4	5	6	7	8=(7/6)	9	10=(7+9)	11=(10/4)
1 1 # 37	Penyediaan Bantuan Operasional KB	Jumlah Rumah tunggu yang aktif	7 rumah tunggu		5 rumah tunggu	2 rumah tunggu	40	5 rumah tunggu	5 rumah tunggu	71.43
1 1 # 38	Penyediaan bantuan operasional kesehatan puskesmas YAPSI	Terlaksana pelayanan promotif dan preventif selama 12 bulan	12 bulan		12 bulan	12 bulan	100	12 bulan	12 bulan	25.00
1 1 # 39	Penyediaan bantuan operasional kesehatan puskesmas KEMTUK	Terlaksana pelayanan promotif dan preventif selama 12 bulan	12 bulan		12 bulan	12 bulan	100	12 bulan	12 bulan	25.00
1 1 # 40	Penyediaan bantuan operasional kesehatan puskesmas KANDA	Terlaksana pelayanan promotif dan preventif selama 12 bulan	12 bulan		12 bulan	12 bulan	100	12 bulan	12 bulan	25.00
1 1 # 41	Penyediaan bantuan operasional kesehatan puskesmas SADUYAP	Terlaksana pelayanan promotif dan preventif selama 12 bulan	12 bulan		12 bulan	12 bulan	100	12 bulan	12 bulan	25.00
1 1 # 42	Penyediaan bantuan operasional kesehatan puskesmas EBUNGFALW	Terlaksana pelayanan promotif dan preventif selama 12 bulan	12 bulan		12 bulan	12 bulan	100	12 bulan	12 bulan	25.00
1 1 # 43	Penyediaan bantuan operasional kesehatan puskesmas AURI	Terlaksana pelayanan promotif dan preventif selama 12 bulan	12 bulan		12 bulan	12 bulan	100	12 bulan	12 bulan	25.00
1 1 # 44	Penyediaan bantuan operasional kesehatan puskesmas NAMBLONG	Terlaksana pelayanan promotif dan preventif selama 12 bulan	12 bulan		12 bulan	12 bulan	100	12 bulan	12 bulan	25.00
1 1 # 45	Penyediaan bantuan operasional kesehatan puskesmas YOKARI	Terlaksana pelayanan promotif dan preventif selama 12 bulan	12 bulan		12 bulan	12 bulan	100	12 bulan	12 bulan	25.00
1 1 # 46	Penyediaan bantuan operasional kesehatan puskesmas RAVENIRARA	Terlaksana pelayanan promotif dan preventif selama 12 bulan	12 bulan		12 bulan	12 bulan	100	12 bulan	12 bulan	25.00
1 1 # 47	Penyediaan bantuan operasional kesehatan puskesmas SENTANI	Terlaksana pelayanan promotif dan preventif selama 12 bulan	12 bulan		12 bulan	12 bulan	100	12 bulan	12 bulan	25.00
1 1 # 48	Penyediaan bantuan operasional kesehatan puskesmas HARAPAN	Terlaksana pelayanan promotif dan preventif selama 12 bulan	12 bulan		12 bulan	12 bulan	100	12 bulan	12 bulan	25.00
1 1 # 49	Penyediaan bantuan operasional kesehatan puskesmas DEPAPRE	Terlaksana pelayanan promotif dan preventif selama 12 bulan	12 bulan		12 bulan	12 bulan	100	12 bulan	12 bulan	25.00
1 1 # 50	Penyediaan bantuan operasional kesehatan puskesmas DOSAY	Terlaksana pelayanan promotif dan preventif selama 12 bulan	12 bulan		12 bulan	12 bulan	100	12 bulan	12 bulan	25.00
1 1 # 51	Penyediaan bantuan operasional kesehatan puskesmas GENYEM	Terlaksana pelayanan promotif dan preventif selama 12 bulan	12 bulan		12 bulan	12 bulan	100	12 bulan	12 bulan	25.00
1 1 # 52	Penyediaan bantuan operasional kesehatan puskesmas NIMBOKRANG	Terlaksana pelayanan promotif dan preventif selama 12 bulan	12 bulan		12 bulan	12 bulan	100	12 bulan	12 bulan	25.00
1 1 # 53	Penyediaan bantuan operasional kesehatan puskesmas UNURUM GUAY	Terlaksana pelayanan promotif dan preventif selama 12 bulan	12 bulan		12 bulan	12 bulan	100	12 bulan	12 bulan	25.00
1 1 # 54	Penyediaan bantuan operasional kesehatan puskesmas DENTA	Terlaksana pelayanan promotif dan preventif selama 12 bulan	12 bulan		12 bulan	12 bulan	100	12 bulan	12 bulan	25.00
1 1 # 55	Penyediaan bantuan operasional kesehatan puskesmas SAWOY	Terlaksana pelayanan promotif dan preventif selama 12 bulan	12 bulan		12 bulan	12 bulan	100	12 bulan	12 bulan	25.00
1 1 # 56	Penyediaan bantuan operasional kesehatan puskesmas LEREH	Terlaksana pelayanan promotif dan preventif selama 12 bulan	12 bulan		12 bulan	12 bulan	100	12 bulan	12 bulan	25.00
1 1 # 57	Pelayanan Manajemen BOK puskesmas	Jumlah pertemuan manajemen pelaksanaan BOK	15 kali		3 kali	3 kali	97	3 kali	7 kali	46.67
1 1 # 60	Penyediaan bantuan operasional kesehatan puskesmas PAGAI	Terlaksana pelayanan promotif dan preventif selama 12 bulan	12 bulan		12 bulan	12 bulan	100	12 bulan	12 bulan	25.00
1 1 # 14	Penyelenggaraan Penyehatan Lingkungan	Jumlah Kampung STBM/SBS	100 kampung						19 kampung	25.00
1 1 # 17	Rekrutmen Tenaga pelayanan Kesehatan	Jumlah Tenaga Kesehatan yang dikontrak pemerintah	140 orang		100 orang	100 orang	100	100 orang	132 orang	25.00
1 1 # 62	Penyelenggaraan dan Penanggulangan PTM	Jumlah Distrik melaksanakan layanan PTM	18 distrik							



# Pemerintah Kabupaten Jayapura

Kode	Urusan/Bidang Urusan Pemerintahan Daerah Dan Program/Kegiatan	Indikator	Target Kinerja Capaian Program (Renstra Perangkat Daerah)	Realisasi Target Kinerja Hasil Program dan Keluaran Kegiatan s/d dengan tahun 2016	Target dan Realisasi Kinerja Program dan Kegiatan Tahun Lalu (n-2)			Target program dan kegiatan	Perkiraan Realisasi Capaian Target Renstra Perangkat Daerah s/d tahun berjalan		
			Kinerja Program (outcomes)/ Kegiatan (output)		2022	Target Renja Perangkat Daerah tahun	Realisasi Renja Perangkat Daerah	Tingkat Realisasi (%)	(Renja Perangkat Daerah tahun 2018)	Realisasi Capaian Program dan Kegiatan s/d tahun berjalan 2018	Tingkat Capaian Realisasi Target Renstra (%)
						2017	2017				
1	2	3	4	5	6	7	8=(7/6)	9	10=(7+9)	11=(10/4)	
1.1.#	<b>Program Pengawasan Obat dan Makanan</b>										
1.1.#.2	Peningkatan pengawasan keamanan pangan dan bahan berbahaya	Jumlah Sarana Distribusi/Perjualan Makanan dan Pangan yang diperiksa	620 sarana		34 sarana	34 sarana	100	34 sarana	0	5.48	
1.1.#	<b>Program Promosi Kesehatan dan Pemberdayaan Masyarakat</b>										
1.1.#.1	Pengembangan media promosi dan informasi sadar hidup sehat	Jumlah Jenis sarana Media Promkes	20 jenis media		4 jenis media	4 jenis media	100	4 jenis media	4 jenis media	25.00	
1.1.#.2	Penyuluhan masyarakat pola hidup sehat	Jumlah masyarakat mendapat penyuluhan STBM	800 orang		100 orang	100 orang	100	100 orang	200 orang	25.00	
1.1.#.4	Peningkatan pendidikan tenaga penyuluh kesehatan	Jumlah Badan Peduli Kesehatan yang dibentuk	16 BPK		3 BPK	3 BPK	100	3 BPK	2 BPK	12.50	
1.1.#.6	Lomba Posyandu	Jumlah UKBM yang aktif	90 UKBM		201	201	100	201	203	25.00	
1.1.#	<b>Program Perbaikan Gizi Masyarakat</b>										
1.1.#.1	Penyusunan peta informasi masyarakat kurang gizi	Jumlah Dokumen Status Gizi per Kampung yang tersedia	1 dokumen		1 dokumen	1 dokumen	100	1 dokumen	0	25.00	
1.1.#.2	Pemberian Tambahan makanan dan Vitamin	Jumlah kotak BMT yang disediakan	37855 kotak		6160 kotak	6160 kotak	100	6160 kotak	6676 kotak	17.64	
1.1.#.4	Pemberdayaan masyarakat untuk pencapaian keluarga sadar gizi	Persentase Bayi Bari Lahir mendapat Inisiasi Menyusui Dini (IMD)	19 distrik		19 distrik	19 distrik	100	19 distrik	19 distrik	25.00	
1.1.#	<b>Program Pengembangan Lingkungan Sehat</b>										
1.1.#.1	Pengkajian pengembangan lingkungan sehat	Jumlah sampel dari Sarana baik Sumber Air, Tempat Pengolahan Makanan dan Tempat-Tempat Umum yang diperiksa	720 sampel		135 sampel	135 sampel	100	135 sampel	270 sampel	37.50	
1.1.#.2	Penyuluhan menciptakan lingkungan sehat	persentase rumah bersanitasi baik	60%		45%	45%	100	45%	51%	25.00	
1.1.#	<b>Program Pencegahan dan Penanggulangan Penyakit Menular</b>										
1.1.#.1	Penyemprotan/fogging sarang nyamuk	Jumlah Daerah Fokus Fogging	200 fokus		26 fokus	26 fokus	100	26 fokus	56 fokus	28.00	
1.1.#.4	Pelayanan vaksinasi bagi balita dan anak sekolah	Jumlah Distrik yang dilakukan pendampingan program BIAS	19 distrik		19 distrik	19 distrik	100	19 distrik	19 distrik	25.00	
1.1.#.5	Pelayanan pencegahan dan penanggulangan penyakit menular	Jumlah Pasien Kusta dan Frambusia diobati	3811 suspek		671 suspek	671 suspek	100	671 suspek	1342 suspek	35.21	
1.1.#.6	Pencegahan penularan penyakit Endemik/Epidemik	Angka Parasit Insidens Kab Jayapura/1000 pddk	50/ 1000 pddk		42/ 1000 pddk	175.75/ 1000 pddk	23.90	42/ 1000 pddk	170/1000 pddk	29.41	
1.1.#.8	Peningkatan imunisasi	Jumlah distrik dilaksanakan Imunisasi tambahan	19 distrik		19 distrik	19 distrik	100	19 distrik	19 distrik	25.00	
1.1.#.9	Peningkatan surveillance Epidemiologi dan penanggulangan wabah	Jumlah Kampung mendapat penanggulangan Wabah	10 kampung		2 kampung	2 kampung	100	2 kampung	2 kampung	40.00	
1.1.#	<b>Program Standarisasi Pelayanan Kesehatan</b>										
1.1.#.1	Penyusunan Standard Pelayanan Kesehatan	Dokumen Standard Pelayanan Kesehatan	24 dokumen						22 dokumen	92.00	
1.1.#.3	Pembangunan dan pemutakhiran data dasar standar pelayanan kesehatan	Jumlah dokumen Data Dasar Kesehatan yang tersedia dalam lingkungan Berencana standar	5 dokumen		1 dokumen	1 dokumen	100	1 dokumen	2 dokumen	40.00	
1.1.#	<b>Program pelayanan kesehatan penduduk mekin</b>										
1.1.#.5	Penanggulangan ISPA	Persentase penanganan ISPA pada balita	90%		100%	100%	100	100%	100%	25.00	
1.1.#.6	Penanggulangan penyakit cacangan	Jumlah Puskesmas yang mikrofilaria rate dibawah 1 %	20 puskesmas		20 puskesmas	20 puskesmas	100	20 puskesmas	20 puskesmas	25.00	
1.1.#	<b>Program pengadaan, peningkatan dan perbaikan sarana dan prasarana puskesmas/ puskesmas pembantu dan jaringannya</b>										
1.1.#.1	Pembangunan Puskesmas	Jumlah Puskesmas baru dibangun	3 unit						1 unit	33.00	
1.1.#.2	Pembangunan puskesmas pembantu	Jumlah Puskesmas Pembantu dibangun	13 unit		3 unit	3 unit	100	3 unit	6 unit	46.00	
1.1.#.4	Pengadaan puskesmas keliling	Jumlah Kendaraan Puskesmas Keliling yang diadakan	13 unit		1 unit	1 unit	100	1 unit	2 unit	15.00	
1.1.#.7	Pengadaan sarana dan prasarana puskesmas	Jumlah Puskesmas yang mendapat peningkatan sarana dan prasarana	22 puskesmas		22 puskesmas	22 puskesmas	100	22 puskesmas	10 puskesmas	45.00	
1.1.#.21	Rehabilitasi sedang/berat puskesmas pembantu	Jumlah Pustu yang direhabilitasi	13 unit		2 unit	2 unit	100	2 unit	4 unit	31.00	
1.1.#.23	Monitoring, evaluasi dan pelaporan	Jumlah Puskesmas yang dievaluasi sarana dan prasarananya	53 lokasi		12 lokasi	12 lokasi	100	15 lokasi	27 lokasi	51.00	
1.1.#	<b>Program kemitraan peningkatan pelayanan kesehatan</b>										
1.1.#.5	Kemitraan peningkatan kualitas dokter dan paramedis	Jumlah Pertemuan AMP yang dilaksanakan	20 kali		4 kali	4 kali	100	4 kali	8 kali	40.00	
1.1.#	<b>Program peningkatan pelayanan kesehatan anak balita</b>										
1.1.#.4	Pelatihan dan pendidikan perawat anak balita	Jumlah tenaga kesehatan yang ditingkatkan kapasitas	80 Orang				100	39 orang	39 orang	49.00	
1.1.#	<b>Program peningkatan keselamatan Ibu melahirkan dan anak</b>										
1.1.#.3	Pertolongan persalinan bagi ibu dari keluarga kurang mampu	Jumlah Bidan yang mendapat peningkatan kapasitas layanan teknis	50 orang		10 orang	10 orang	100	10 orang	20 orang	40.00	
1.1.#	<b>Program Registrasi dan Akreditasi Bidang Kesehatan</b>										
1.1.#.1	Registrasi dan Akreditasi Sarana Kesehatan Swasta	Puskesmas terakreditasi	20 puskesmas		7 puskesmas	7 puskesmas	100	5 puskesmas	12 puskesmas	60.00	
1.1.#	<b>Program Peningkatan Manajemen Kesehatan</b>										
1.1.#.1	Rapat Kerja Kesehatan	Jumlah pertemuan SIKDA dengan Puskesmas	10 kali		2 kali	2 kali	100	2 kali	4 kali	40.00	
1.1.#.3	Pengembangan Sistem Kesehatan Daerah (SIKDA) Kabupaten Jayapura	Jumlah pertemuan SIKDA dengan Puskesmas	30 kali		6 kali	6 kali	100	6 kali	12 kali	40.00	



## 2.2 Analisis Kinerja Pelayanan SKPD

Rencana strategi yang mengacu pada visi, misi pembangunan kesehatan Kabupaten Jayapura telah dijabarkan dalam Rencana Kerja Tahunan Dinas Kesehatan Kabupaten Jayapura yang mencakup 22 (Dua puluh dua) sasaran, namun pada tahun 2017 ini dapat terlaksana 22 sasaran atau meningkat dari 20 sasaran di tahun 2016. Untuk mencapai 22 sasaran tersebut telah direncanakan Dua Puluh Dua (22) Program dan Seratus tujuh (107) kegiatan dengan penetapan Indikator kinerja sebagai alat ukur keberhasilan dari kegiatan tersebut. Rencana kerja tersebut telah dituangkan dalam Rencana Kerja Anggaran (RKA) dan ditetapkan dalam Dokumen Pelaksanaan Anggaran Satuan Kerja Perangkat Daerah (DPA-OPD) yang akan digunakan sebagai dasar penilaian atas kinerja dalam tahun berjalan (tahun 2017).

Dari hasil pengukuran kinerja outcome kegiatan tahun 2017 tersebut diatas, maka didapatkan beberapa analisis kinerja sebagai berikut :

### 1. Indikator SPM Kesehatan

#### Profil SPM Kabupaten: JAYAPURA (Hasil Perhitungan)

No.	Jenis Pelayanan Dasar & Sub Kegiatan	Indikator	Capaian/Profil (%)					Target Nasional		
			2013	2014	2015	2016	2017	%	Tahun	
I	Pelayanan Kesehatan Dasar	1	Cakupan Kunjungan Ibu Hamil K4.	46.2	48,3	54.75	53,4	47,3	95	2015
		2	Cakupan Ibu hamil dengan komplikasi yang ditangani.	24.6	65	71.9	68.45	21	80	2015
		3	Cakupan pertolongan persalinan oleh bidan atau tenaga kesehatan yang memiliki kompetensi kebidanan.	97	92	94.81	91	85	90	2015
		4	Cakupan pelayanan Ibu Nifas	85.1	70	92.03	76	68.6	90	2015
		5	Cakupan neonatal dengan komplikasi yang ditangani	34.9	50	53.3	63	51.4	80	2010
		6	Cakupan kunjungan bayi.	15.7	31	92.81	103	70	90	2010





Pemerintah Kabupaten Jayapura

No	Jenis Pelayanan	Indikator	2013	2014	2015	2016	2017	Target Nasional	
		7 Cakupan Desa/Kelurahan Universal Child Immunization (UCI).	76.4	50	70.1	80	84	100	2010
		8 Cakupan pelayanan anak balita.	2.7	31	23.18	100	71.8	90	2010
		9 Cakupan pemberian makanan pendamping ASI pada anak usia 6-24 bulan keluarga miskin.	100	100	100	100	100	100	2010
		10 Cakupan Balita gizi buruk mendapat perawatan	100	100	100	100	100	100	2010
		11 Cakupan penjangkaran kesehatan siswa SD dan setingkat	95			90	57.7	100	2010
		12 Cakupan peserta KB Aktif		93	83	83	100	70	2010
		13 Cakupan Penemuan dan penanganan penderita penyakit							
		A. Acute Flacid Paralysis (AFP) rate per 100.000 penduduk < 15 tahun	100	100	100	100	100	100	2010
		B. Penemuan Penderita Pneumonia Balita	14.6	9	22.37	37.65	174.7	100	2010
		C. Penemuan Pasien Baru TB BTA Positif	69.79	98	123	132	135	100	2010
		D. Penderita DBD yang Ditangani	100	100	100	100	100	100	2010
		E. Penemuan Penderita Diare	70.4	43	62.1	91.3	105	100	2010
		14 Cakupan pelayanan kesehatan dasar masyarakat miskin	93	69.3	83.88	95	96	100	2015
II	Pelayanan Kesehatan Rujukan	15 Cakupan pelayanan kesehatan rujukan pasien masyarakat miskin.	93	69.3	90	80	95	100	2015
		16 Cakupan pelayanan gawat darurat level 1 yg harus diberikan sarana kesehatan (RS) di Kab/Kota.	100	100	100	100	100	100	2015
III	Penyelidikan	17 Cakupan Desa/Kelurahan mengalami KLB yang dilakukan penyelidikan epidemiologi <24 jam	100	100	100	100	100	100	2015
IV	Promosi	18 Cakupan Desa Siaga Aktif	0	5.5	7.6	9.2	18.7	80	2015



## Pemerintah Kabupaten Jayapura

Sedangkan jika disandingkan dengan capaian SPM Kesehatan menggunakan kebijakan baru sesuai Peraturan Pemerintah No.2 tahun 2018 dan Permenkes No. 42 tahun 2016 tentang SPM Kesehatan maka dapat termuat hasil kinerja indicator yaitu :

JENIS PELAYANAN	INDIKATOR KINERJA	Capaian Tahun 2017	
		Satuan	Hasil
Pelayanan Kesehatan Ibu hamil	Prosentase Kunjungan Ibu Hamil K4	%	47.3
Pelayanan Kesehatan Ibu Bersalin	Prosentase Pertolongan Persalinan yang memiliki kompetensi kebidanan di fasilitas kesehatan (PN)	%	85
Pelayanan Kesehatan Bayi baru Lahir	Prosentase Kunjungan Neonatus Lengkap (KN3)	%	71
Pelayanan Kesehatan Balita	Prosentase pelayanan balita (8 kali)	%	71.8
Pelayanan Kesehatan pada Usia Pendidikan Dasar	Prosentase penjarangan/Screening kesehatan siswa Pendidikan Dasar (kelas 1 dan kelas 7)	%	90
Pelayanan Kesehatan bagi Usia produktif	Prosentase Usia 15-59 tahun mendapat screening kesehatan Sesuai Standard	%	0
Pelayanan Kesehatan pada Usia Lanjut	Prosentase Usia Lansia mendapat screening kesehatan Sesuai Standard	%	0
Pelayanan Kesehatan Penderita Hipertensi	Persentase Penemuan dan Penanganan Kasus Tekanan Darah Tinggi/Hipertensi sesuai standard	%	2.25
Pelayanan Kesehatan ODGJ	Prosentase Penemuan dan penanganan Kasus Orang dengan Gangguan Kejiwaan	%	5
Pelayanan Kesehatan Penderita Diabetes Melitus	Prosentase penemuan dan penanganan kasus Diabetes Melitus Sesuai Standard	%	0
Pelayanan Kesehatan orang Dengan TB	Prosentase Penemuan dan penanganan penderita TBC	%	135
Pelayanan Kesehatan orang dengan Resiko Terinfeksi HIV	Prosentase Orang beresiko teinfeksi HIV mendapat pemeriksaan HIV	%	2.18

Dari hasil diatas, dapat dianalisis capaian hasil kinerja pelayanan kesehatan dibandingkan dengan indicator rencana strategis Dinas Kesehatan Kabupaten Jayapura tahun 2017-2022 melalui table dibawah ini :

Tabel 2.2 (T.C 30) Pencapaian Kinerja Pelayanan Dinas Kesehatan Kab. Jayapura

NO	Indikator	SPM/standar nasional	IKK	Target Renstra Perangkat Daerah				Realisasi Capaian		Proyeksi		Catatan Analisis
				2017	2018	2019	2020	2017	Jul 2018	2019	2020	
<b>1. KUALITAS KESEHATAN</b>												
	Angka Usia Harapan Hidup		67.7	66.4	66.9	67.3	67.7	66.47	AKHIR TAHUN	67.3	67.7	
	Prosentase Balita KURANG Gizi		<10	1.24	<10	<10	<10	1.24	1.8	<10	<10	
	Prosentase balita Gizi Buruk Mendapat Perawatan		100	100	100	100	100	100.00	100.0	100	100	
	Angka Kematian Bayi per 1000 kelahiran hidup		<23	22.7	<23	<23	<23	22.66	7.9	<23	<23	
	Angka Kematian Neonatal Per 1000 Kelahiran Hidup		<23	21.1	<23	<23	<23	21.15	3.8	<23	<23	
	Angka Kematian ibu per 100.000 Kelahiran Hidup		<235	188.8	<250	<240	<235	188.82	103.4	<240	<235	
	Angka Kematian Balita per 1000 Balita		<30	24.92	<30	<30	<30	24.92	10.3	<30	<30	
	Prosentase Kunjungan K4	100	63	47.3	55	60	63	47.30	26.4	60	63	
	Prosentase Pertolongan Persalinan yang memiliki kompetensi kebidanan di fasilitas kesehatan	100	93	85	88	91	93	85.00	46.3	91	93	
	Prosentase Komplikasi kebidanan yang ditangani	100	35	20.8	25	30	35	20.80	13.8	30	35	
	Prosentase pelayanan nifas		75	61	65	70	75	61.00	45.8	70	75	
	Prosentase Neonatus komplikasi yang tertangani	100	58	55	56	57	58	55.00	9.8	57	58	
	Prosentase Kunjungan Bayi	100	92	70	77	85	92	70.00	39.0	85	92	
	Prosentase pelayanan anak balita	100	92	68	76	84	92	68.00	35.7	84	92	
	Persentase Penemuan Kasus Tekanan Darah Tinggi/Hipertensi	100	<16.8	2.25	<16.8	<16.8	<16.8	2.25	0.5	<16.8	<16.8	
	Prosentase Penemuan dan penanganan Kasus Orang dengan Gangguan Kejiwaan	100	20	5	10	15	20	5.00	31.5	15	20	
	Prosentase penemuan kasus DM	100	15	0	5	10	15	-	21.6	10	15	
	Prevalensi HIV	100	<2.3	2.18	<2.3	<2.3	<2.3	2.18		<2.3	<2.3	



## Pemerintah Kabupaten Jayapura

NO	Indikator	SPM/standar nasional	IKK	Target Renstra Perangkat Daerah				Realisasi Capaian		Proyeksi		Catatan Analisis
				2017	2018	2019	2020	2017	Jul 2018	2019	2020	
	Cakupan Kampung UCI		85%	81.94%	85%	85%	85%	0.82	10.395	0.85	0.85	
	Prosentase Anak usia 1 tahun yang dimunisasi Campak		96.50%	95%	95.50%	96%	96.50%	0.95	42.417	96%	97%	
	Non Polio AFP rate per 100.000 pddk <15 tahun		<1	<1	<1	<1	<1	<1	<1	<1	<1	
	Prosentase Balita pneumonia yang ditangani		70	40	50	60	70	40.00	22.312	60	70	
	Prevalensi TB per 1000 Penduduk		830	820	850	860	830	820.00	38.35	860	830	
	Tingkat kematian karena TBC per 100.000 pddk		16	23.9	20	18	16	23.88	0.15	18	16	
	Cakupan Penemuan dan penanganan penderita TBC BTA	100	100	140.00	100	100	100	140.00	18.3	100	100	
	Cakupan penemuan dan penanganan penderita penyakit DBD		100	100	100	100	100	100.00	100	100	100	
	Penderita diare yang ditangani		98	95	95	97	98	95.00	41.627	97	98	
	Angka Insidens Malaria (API) per 1000 Penduduk		90	171	130	110	90	171.00	AKHIR TAHUN	110	90	
	Tingkat Kematian akibat malaria		0.6		0.8	0.7	0.6		AKHIR TAHUN	0.7	0.6	
	Prosentase Usia 15-59 tahun mendapat screening kesehatan	100	40	0	20	30	40	-	4.59	30	40	
	Prosentase Usia Lansia mendapat screening kesehatan	100	40	0	20	30	40	-	12.86	30	40	
	<b>2. KUANTITAS/KUALITAS TENAGA MEDIS</b>											
	Jumlah Puskesmas yang minimal memiliki sembilan jenis tenaga kesehatan		20	2	12	18	20	2	12.00	18	20	
	<b>3. KUANTITAS SARANA DAN PRASARANA</b>											
	Rasio sarana kesehatan per 1000 pddk		0.87	0.82	0.82	0.85	0.87	0.82	0.79	0.85	0.87	
	Rasio Rumah sakit per 1000 pddk		0.01	0.01	0.01	0.01	0.01	0.01	0.01	0.01	0.01	
	Prosentase Puskesmas Terakreditasi		80	10	35	60	80	10	40.00	60	80	
	Prosentase Rumah Tinggal bersanitasi		56	48	50	52	56	48	54.28	52	56	
	Kampung SBS/ODF		57	27.08	37	50	57	27.08	27.08	50	57	
	Cakupan sarana air bersih yang memenuhi syarat		85	79.23	81	83	85	79.23	32.39	83	85	
	Persentase Kampung yang melaksanakan Posbindu	100	40	10.42	20	30	40	10.42	23.87	30	40	
	Rasio Posyandu per satuan Balita		<20	15.77	<20	<20	<20	15.77	64.00	<20	<20	
	<b>4. KUALITAS PELAYANAN</b>											
	cakupan pelayanan rujukan bagi masyarakat miskin		100	90	90	95	100	90	AKHIR TAHUN	95	100	
	Cakupan penjangkaran kesehatan siswa Pendidikan Dasar dan setingkat	100	100	90	95	97	100	90	AKHIR TAHUN	97	100	
	Cakupan pelayanan kesehatan dasar bagi masyarakat miskin		100	95	100	100	100	95	AKHIR TAHUN	100	100	
	Cakupan kampung/kel mengalami KLB dan bencana yang dilakukan penyelidikan epidemiolog dan penanganani <24 jam		100	100	100	100	100	100	100.0	100	100	
	Jumlah Puskesmas mengembangkan Tanaman Obat Keluarga		15	0	10	13	15	0	12.0	13	15	
	Persentase ketersediaan obat		>90	95	>90	>90	>90	95	AKHIR TAHUN	>90	>90	

Dari hasil program dan kegiatan wajib yang telah dilakukan pada tahun anggaran 2017, diperoleh beberapa analisis pencapaian target dari sisi pelaksanaan kegiatan dan hasil kegiatan berupa indikator SPM. Antara lain :

- Pencapaian pelaksanaan kegiatan dalam bentuk realisasi fisik sebesar 99.4 % atau tidak mencapai 100 % dikarenakan ada satu (1) kegiatan yang tidak mencapai 100 % fisik terutama pada Pengadaan obat melalui E-Katalog yang bersumber dana DAK Kefarmasian 2017 serta penyediaan dana BOKB/Jampersal melalui dana DAK Non fisik. Sistem pengadaan yang baru yang dikenal dengan e-purchasing Obat mengharuskan pengadaan barang harus disesuaikan dengan Rencana Kebutuhan Obat total Papua serta



## Pemerintah Kabupaten Jayapura

beberapa obat yang ditenderkan melalui sistem E-Purchasing tidak dapat dipenuhi oleh penyedia yang telah ditentukan oleh Pemerintah Pusat dalam e-katalog.

Solusi dalam menghadapi permasalahan ini adalah dalam perencanaan kerja (Renja) dan RKA Pengadaan Obat dan Perbekkes, belanja yang diinput tidak dirinci secara spesifik dalam sistem SIMDA namun berupa belanja secara umum sehingga proses pelaksanaan belanja tidak terlalu mengikat terhadap proses pengadaannya namun akan mengikuti perkembangan ketersediaan obat yang ada. Jika obat ditenderkan melalui E-Purchasing namun tidak tersedia, maka dengan segera Obat dapat diganti dalam bentuk nama patennya sesuai aturan yang berlaku.

Khusus untuk Penyediaan dana BOKB atau Operasional Rumah Tunggu, pada tahun berikutnya akan dilakukan pertemuan pembahasan pembentukan rumah tunggu dengan stakeholder serta penggunaan dana ini dalam mendukung Klaim persalinan bagi penduduk yang belum memiliki kartu BPJS.

b) Ada beberapa analisis masalah untuk Pencapaian pelaksanaan kegiatan dalam bentuk realisasi keuangan yaitu :

- dibawah 50 %; terdapat 1 kegiatan yang realisasi keuangan rendah karena penyediaan anggaran bersifat top down dari Kementerian Kesehatan melalui DAK Non Fisik dan merupakan kegiatan yang baru diuji coba. dalam pelaksanaannya, dari 5 rumah tunggu persalinan yang direncanakan, hanya 1 rumah tunggu yang aktif yaitu pada distrik depapre. Rumah tunggu yang tidak aktif terjadi karena beberapa aturan JUKNIS anggaran yang tidak bisa diselesaikan di tingkat kampung seperti penyediaan rumah di kampung serta keterlibatan aktif distrik untuk memimpin proses kegiatan ini.
- Realisasi keuangan antara 50-80 %; terdapat 2 kegiatan yang penyerapan demikian yaitu Pemberdayaan masyarakat untuk pencapaian keluarga sadar gizi serta kegiatan Surveilans epidemiologi dan penanggulangan wabah. Untuk kegiatan pemberdayaan masyarakat, lebih kepada masukan inspektorat untuk memperbaiki



## Pemerintah Kabupaten Jayapura

pembiayaannya sehingga hal tersebut akan diperbaiki pada tahun anggaran berikutnya. Untuk kegiatan surveilans, kegiatan ini lebih kepada penyediaan anggaran untuk menjaga daerah yang terkena wabah dan bencana. Tahun 2016, pembiayaan yang diserap pada pencegahan wabah sedangkan pembiayaan yang tidak terserap adalah apabila ada wabah, sedangkan di tahun tersebut tidak tercatat adanya wabah oleh karena pencegahan berjalan dengan baik.

- Realisasi diatas 80 %; terjadi penyerapat demikian pada beberapa kegiatan karena penghematan pada beberapa belanja dan penggunaan pembiayaan riil transportasi pada beberapa kegiatan sesuai masukan Inspektorat yang diinformasikan setelah masa penyusunan APBD perubahan sehingga proses perbaikan anggaran terlambat dilakukan.

- c) Pencapaian target SPM kesehatan yang mencapai 100 % sebanyak 9 indikator dari 21 Indikator atau naik 3 indikator dari tahun 2015 dan hal ini juga berlaku dibanding dengan target nasional. Secara umum, pencapaian indikator SPM nasional dan daerah mengalami peningkatan. Namun diakui beberapa indikator mengalami penurunan dibanding tahun 2015 sesuai tabel pencapaian SPM diatas.

Sedangkan jika disandingkan dengan pelaksanaan SPM Kesehatan yang baru berdasarkan Permenkes No. 43 tahun 2016, terdapat 2 kegiatan yang belum diperoleh data capaian yaitu Indikator Prosentase usia 15-59 tahun mendapat screening kesehatan sesuai standard serta indikator prosentase usia lanjut (Lansia) mendapat screening kesehatan sesuai standard.

Solusi dalam mempercepat pencapaian target SPM Kesehatan adalah:

- Penetapan data dasar kesehatan kab, jayapura yang proporsional dan mendekati kebenarannya seperti data penduduk yang akurat sehingga perhitungan target dan realisasinya dapat dilakukan dengan benar.
- Penganggaran pembiayaan SPM kesehatan yang proporsional yang focus dalam pencapaian indikator SPM Nasional.



## Pemerintah Kabupaten Jayapura

- Konsistensi pelaksanaan Program dan kegiatan secara terpadu baik yang dilakukan oleh Perangkat Daerah maupun melalui masyarakat (ADK)
- Penguatan peran serta masyarakat melalui Badan Peduli Kesehatan tingkat distrik serta keterlibatan aktif masyarakat dalam pembangunan kesehatan
- Penguatan pelaksanaan manajemen program kesehatan melalui Bimbingan teknis dan pelatihan di tempat kerja bagi petugas pelaksana program
- Pendekatan program yang mengedapankan kearifan local serta memiliki nilai inovasi yang tinggi.
- Penguatan sarana dan psarasana kesehatan serta Sumber Daya Manusia Kesehatan.

### 2. Indikator RPJMD dan Rencana Strategis Kab Jayapura

Adapun sasaran-sasaran yang belum dapat dilaksanakan pada tahun 2017 ini adalah:

- 1) Terlaksananya Pengembangan Obat Asli Indonesia. Sasaran ini belum dikembangkan pada tahun 2016 oleh karena keterbatasan biaya pelaksanaan kegiatan, namun dalam pengembangan kedepan, akan dilakukan inventarisasi dan pengembangan tanaman-tanaman yang dapat membantu peningkatan layanan program Pencegahan Penyakit malaria dan penyakit degenerative.
- 2) Terlaksananya Layanan **Kesehatan Lansia**, Remaja, dan penyakit tidak menular. Sasaran ini pada dasarnya dilakukan di fasilitas Layanan Kesehatan dan Dinas Kesehatan Kab.Jayapura dalam membina dan mengembangkan layanan program kesehatan lansia dan remaja serta penyakit tidak menular belum dilakukan karena keterbatasan biaya. Sehingga di tahun 2016, pelayanan program ini hanya mencakup layanan kuratif.
- 3) Terlaksananya Layanan Kesehatan Kerja bagi Sarana Swasta. Perkembangan sarana swasta di kabupaten jayapura bertumbuh pesat, namun pelayanan program ini belum maksimal oleh karena intervensi masih dilakukan oleh



## Pemerintah Kabupaten Jayapura

fasilitas layanan kesehatan dan belum terpadu dengan Dinas Kesehatan. Hal ini terjadi oleh karena keterbatasan biaya. Diharapkan di tahun berikutnya dapat dilakukan pembinaan dan pengembangan layanan program ini bersama dengan fasyankes

- 4) Terbentuknya Kampung Siaga yang Aktif. Sasaran ini tidak dapat dilaksanakan sesuai target pada tahun 2016 oleh karena kegiatan penunjang program ini belum dilakukan. Pengembangan kampung siaga pada dasarnya telah dilakukan namun kampung-kampung tersebut belum siaga aktif. Di tahun mendatang, pengembangan kampung siaga aktif dengan spesifikitas tertentu menjadi prioritas sehingga masyarakat dapat mengembangkan derajat kesehatannya secara mandiri
- 5) Terwujudnya upaya kesehatan berbasis masyarakat (UKBM). Kegiatan ini pada dasarnya sebagian sudah berjalan seperti kegiatan Posyandu, kemitraan bidan dan dukun serta fasilitator PLA malaria kampung dimana pembiayaannya terpadu dengan operasional Puskesmas, BOK dan bantuan UNICEF, namun dalam DPA tidak termuat pembiayaan khusus untuk pengembangan UKBM ini sehingga hasilnya pun tidak dapat diukur.
- 6) Tercapainya standar pembiayaan kesehatan sesuai ketentuan undang-undang. Disadari bahwa untuk dapat memenuhi kebutuhan pembiayaan dalam penyelenggaraan pemerintah memang sangat dibatasi dengan ketersediaan APBD Kabupaten sehingga sulit untuk bisa mengajukan perencanaan pembiayaan sesuai ketentuan undang-undang.

Kegiatan penunjang keberhasilan adalah :

- a Pelatihan penguatan kapasitas tenaga kontrak untuk melaksanakan program kesehatan ditambah dengan penguatan kemampuan menggerakkan peran serta masyarakat
- b Mobile Klinik melalui kegiatan peningkatan kesehatan masyarakat yang dapat melaksanakan program kesehatan di daerah terisolir sehingga data kesehatan dapat diperoleh bahkan dari daerah terisolir
- c Pelaksanaan Rumah tunggu persalinan di distrik walaupun dari target 5 distrik, hanya terlaksana 1 distrik



## Pemerintah Kabupaten Jayapura

- d Pemberdayaan masyarakat untuk pencapaian keluarga sadar gizi yang ditopang dengan kegiatan puskesmas melalui BOK dan JKN sehingga kasus gizi buruk tetap rendah dan tertangani
- e Kegiatan STBM melalui Penyuluhan menciptakan lingkungan sehat dapat menghasilkan 14 kampung ODF yang membantu menurunkan kasus penyakit akibat lingkungan
- f Penyemprotan nyamuk yang terfokus dapat mengurangi resiko kematian akibat DBD dan mencegah terjadinya wabah penyakit tersebut.
- g Pelatihan Penjaringan siswa SD/setingkat kepada puskesmas membantu meningkatkan kapasitas petugas puskesmas dalam pelaksanaan program sehingga data SPM nasional ini dapat diperoleh
- h Pelaksanaan surveilans epidemiologi yang terarah mencegah terjadinya wabah penyakit menular sepanjang tahun di kabupaten jayapura
- i Pelaksanaan survei task di sekolah-sekolah akan menjadi salah satu kegiatan penting yang mendorong Kab jayapura akan mencapai daerah bebas filaria
- j Pelatihan penanganan kasus gawat darurat bayi baik penanganan asfiksia dan BBLR oleh Tanaga dokter spesialis dapat menekan kasus kematian neonatus dan bayi di puskesmas
- k Rekrutmen petugas kesehatan sebanyak 100 orang mendekatkan akses masyarakat ke sarana kesehatan sehingga program kesehatan sampai ke 70 % kampung dari 144 kampung di Kabupaten jayapura
- l Akreditasi puskesmas sebagai bagian dari Renstra Kementrian Kesehatan RI dilaksanakan melalui kegiatan registrasi dan akreditasi sarkes akan menjadikan 2 puskesmas kab jayapura menjadi puskesmas pertama di Papua yang terakreditasi yaitu Puskesmas Harapan dengan akreditasi Madya sedangkan Puskesmas dosay dengan akreditasi Dasar.

Sedangkan beberapa kegiatan yang dianalisis tidak mendongkrak pencapaian kinerja karena proses pelaksanaan atau implementasi kegiatan yang perlu diperbaiki, yaitu :

- a Pengadaan obat dan perbekkes yang tidak optimal dilakukan dengan sistem tahun ini sehingga ketersediaan obat rendah





## Pemerintah Kabupaten Jayapura

- b Peningkatan pendidikan tenaga penyuluh kesehatan untuk menunjang kampung siaga dirasakan tidak berjalan baik sehingga perlu diubah strategi dalam penguatan promosi kesehatan melalui pembentukan Badan Peduli Kesehatan sesuai amanat Permenkes No.75 tahun 2014
- c Pelatihan petugas bidan kampung yang tidak dapat dilaksanakan akibat pembatalan oleh pihak penyelenggaraan di awal triwulan 4 yang menyebabkan alih kegiatan.

### **2.3. Isu-isu penting penyelenggaraan tugas dan fungsi Dinas Kesehatan.**

Adapun isu-isu strategis dari hasil analisis SWOT dan dengan melihat hasil telaahan visi dan misi Bupati dan Wakil Bupati Kabupaten Jayapura, dan Renstra Kementerian Kesehatan serta Dinas Kesehatan Provinsi Papua, maka isu-isu strategis yang dihadapi oleh Dinas Kesehatan Kabupaten Jayapura pada saat ini sampai pada lima tahun mendatang adalah :

1. Derajat kesehatan masyarakat di Kabupaten Jayapura masih rendah. Angka harapan hidup baru mencapai 66,4 tahun (dengan rumus baru), masih di bawah angka rata-rata Provinsi Papua (68,35 tahun) dan masih jauh dari capaian ideal yakni 85 tahun. Kasus kematian Ibu (144/100.000 KH), Bayi (1,08/1000 KH) dan Anak Balita (8,8/1000 KH). Masalah penyakit infeksi belum dapat diatasi namun masalah baru sudah harus segera mendapat perhatian, yaitu penyakit degeneratif dan penyakit kronis (hipertensi, diabetes melitus, penyakit jantung koroner dan sebagainya) yang frekuensinya semakin bertambah, menimbulkan beban ganda dan berimplikasi pada perencanaan di bidang kesehatan. Beberapa masalah pun dihadapi dalam meningkatkan Usia Harapan Hidup, yaitu Kematian yang terjadi akibat kecelakaan yang berada pada urutan ke-2 pada 10 besar penyebab kematian di Kabupaten Jayapura.
2. Akreditasi Puskesmas seperti yang diamanatkan dalam Permenkes RI No. 75 tahun 2014 tentang Puskesmas, bahwa Puskesmas sebagai fasilitas layanan kesehatan dasar wajib terakreditasi, dan akreditasi tersebut sudah ditetapkan dalam roadmap selama 2015-2019.



## Pemerintah Kabupaten Jayapura

3. Terbatasnya kuantitas dan kualitas kinerja tenaga kesehatan yang di miliki serta pemanfaatannya melalui pendidikan formal dan non formal dalam upaya peningkatan kualitas pelayanan dan pemerataan serta terbatasnya sarana dan Prasarana Layanan yang dapat meningkatkan keterjangkauan pelayanan kesehatan kepada masyarakat.
4. Program Indonesia Sehat melalui Gerakan Masyarakat Sehat. Merupakan sebuah gerakan secara global dan menitikberatkan pada kesehatan keluarga dan meningkatkan peran serta masyarakat dalam memperhatikan dan menjaga kesehatannya. Hal tersebut tertuang dalam Peraturan Menteri Kesehatan No.39 tahun 2016 tentang Pedoman Penyelenggaraan Program Indonesia Sehat dengan pendekatan keluarga.
5. Dampak Desentralisasi terhadap anggaran Pembangunan kesehatan  
Dengan desentralisasi terjadi perubahan sistem administrasi dan pembiayaan pembangunan daerah. Tiap sektor harus bersaing mendapatkan kuota anggaran yang terbatas untuk membiayai pembangunan termasuk kesehatan. Prioritas SKPD tidak lagi menjadi pertimbangan dalam pengalokasian anggaran.
6. Peran serta masyarakat  
Meningkatkan peran masyarakat untuk berpartisipasi aktif untuk berperilaku hidup bersih sehat dan mampu menolong dirinya sendiri khususnya pada kasus-kasus darurat. Peran serta masyarakat dalam hal ini Badan Peduli Kesehatan, termasuk sektor swasta dan LSM/NGO akan semakin penting karena sangat dibutuhkan sebagai mitra dalam melaksanakan pelayanan dan pembiayaan pembangunan kesehatan, tidak saja pada tahap pengobatan dan rehabilitasi tetapi lebih berperan pada tahap promotif dan preventif.
7. Peraturan Gubernur No. 8 tahun 2014 tentang dana OTSUS 2015, diamanatkan bahwa penggunaan dana OTSUS dalam kaitannya dengan KPS ditetapkan sebesar minimal 15 % untuk Dinas Kesehatan Kab. Jayapura dan telah diatur secara *detail* alokai dari prosentase 15 % tersebut, yakni untuk layanan kesehatan terbang, pemenuhan logistik, pendukung BOK serta



## Pemerintah Kabupaten Jayapura

monitoring layanan kesehatan. Hal ini menjadi peluang dan tantangan dalam peningkatan kinerja layanan kesehatan, bahwa dengan penentuan alokasi tersebut maka secara khusus pendanaan sektor kesehatan dengan dana OTSUS telah dilindungi secara hukum dan dalam tantangannya bahwa peningkatan kinerja layanan kesehatan menjadi fokus penting terutama bagi Orang Asli Papua.

8. Perkembangan Kabupaten Jayapura secara ekonomi meningkat, dengan berkembangnya sektor usaha/swasta dibidang kesehatan, menjadi tantangan didalam perlindungan masyarakat dari produk-produk yang masuk di wilayah Kabupaten jayapura, sehingga sektor kesehatan lingkungan dan promosi kesehatan menjadi faktor penting dalam sistem perlindungan tersebut

### **2.4. Review Terhadap Rancangan Awal Perangkat Daerah**

Pada rancangan awal RKPD yang merupakan hasil sinkronisasi perencanaan awal Dinas Kesehatan Kab. Jayapura dan hasil Musrenbang tingkat Kabupaten. Dalam proses tersebut terdapat beberapa analisis dan perubahan didalam rencana Kerja Dinas Kesehatan tahun 2019 tersebut antara lain:

- a. Akreditasi Puskesmas sebagai bagian dari roadmap Rencana Strategis Kementerian Kesehatan RI 2015-2019 dan dikuatkan dalam Permenkes RI No. 75 tahun 2014 tentang Puskesmas, sehingga Pencapaian target puskesmas terakreditasi di kab Jayapura sampai dengan 2019 menjadi salah satu fokus penting dalam rencana kerja tahun 2019 berdasarkan roadmap yang telah ditetapkan.
- b. Pelaksanaan Permenkes RI No. 43 tahun 2016 tentang SPM Bidang Kesehatan yang memiliki 12 indikator dengan beberapa sektor penguatan yaitu pada Program KIA, Penanggulangan Penyakit Menular, penanggulangan Penyakit Tidak menular maka arahan Rencana Kerja 2017 telah diarahkan untuk mengakomodir pelaksanaan SPM Bidang Kesehatan pada tahun anggaran 2019.



## Pemerintah Kabupaten Jayapura

- c. Sanitasi Terpadu Berbasis Masyarakat (STBM) dengan salah satu pilar STOP BABS menjadi sasaran kegiatan Peningkatan Kesehatan Lingkungan guna menurunkan angka kesakitan akibat Lingkungan yang tidak sehat.
- d. Kegiatan Monitoring terpadu ke fasilitas layanan kesehatan. Kegiatan ini menjadi tanggapan atas hasil survei meter bekerjasama dengan USAID-RTI, dalam mensurvei layanan kesehatan di masyarakat. Dalam kegiatan ini, akan dilakukan monitoring terpadu dari seluruh bidang program kesehatan ke distrik dan kampung dalam kaitannya layanan teknis dan non-teknis kesehatan sehingga mendapat data dan masalah yang terjadi secara *updated* dan memberikan masukan perencanaan yang baik bagi Fasyankes dan Dinas Kesehatan Kab. Jayapura
- e. Penguatan peran serta masyarakat melalui penguatan Koordinasi dengan Badan Peduli Kesehatan Kab Jayapura sampai tingkat distrik diharapkan dapat menyelesaikan permasalahan yang memerlukan peran serta masyarakat.
- f. Pembangunan sarana Fasyankes, akan dikembangkan dalam pengembangan sarana serta prasarana Puskesmas non perawatan agar dapat melayani rawat persalinan serta penguatan prasarana puskesmas keliling sesuai dengan permenkes no.75 tahun 2014.
- g. Peningkatan Kapasitas tenaga kesehatan yang masih berstatus pendidikan D1 untuk mengikuti Program Kementrian Kesehatan di Poltekes Jayapura melalui program PBM/RPL
- h. Pelaksanaan inovasi penanggulangan Malaria melalui Program Kampung Siaga Malaria di 30 Kampung pada 8 Distrik
- i. Pelaksanaan TAS III sebagai bagian dalam pencapaian Kabupaten Jayapura bebas Filaria, dimana proses TAS I dan TAS II telah dilalui dengan hasil yang sangat baik.
- j. Pelaksanaan Rumah Tunggu Kelahiran Rumah sakit akan menjadi salah satu pendorong pelayanan kesehatan ibu untuk melahirkan di



## Pemerintah Kabupaten Jayapura

sarana kesehatan serta pelayanan Ibu dan bayi resiko tinggi untuk dapat dipantau dan mengakses Rumah sakit dengan lebih mudah.

- k. Pelaksanaan Imunisasi Rubella secara serentak di seluruh Distrik di Kabupaten Jayapura
- l. Penguatan Puskesmas dalam melaksanakan tugas preventif dan promotif menggunakan dana DAK Non Fisik/BOK melalui pendampingan pelaksanaan kegiatan,

Secara khusus review terhadap RKP Kabupaten Jayapura tahun 2019 dapat tergambar melalui tabel dibawah ini :

Tabel 2.3 (T.C 31) Review terhadap rancangan awal RKP tahun 2019 Kab. Jayapura

No	Rancangan Awal RKP				Hasil Analisis Kebutuhan					Catatan Penting	
	Program/ Kegiatan	Lokasi	Indikator kinerja	Target capaian	Pagu indikatif	Program/ Kegiatan	Lokasi	Indikator kinerja	Target capaian		Kebutuhan Dana
	<b>Program Obat dan Perbekalan Kesehatan</b>					<b>Program Obat dan Perbekalan Kesehatan</b>					
	Pengadaan Obat dan Perbekalan Kesehatan	SENTANI	Jumlah Jenis Obat dan BHP yang tersedia	105	4,000,000,000	Pengadaan Obat dan Perbekalan Kesehatan	SENTANI	Jumlah Jenis Obat dan BHP yang tersedia	105	6,000,000,000	
	Peningkatan Pemerataan Obat dan Perbekkes	Wil Pembangunan	Jumlah Fasyankes yang mendapat distribusi obat dari IFK	35	320,000,000	Peningkatan Pemerataan Obat dan Perbekkes	Wil Pembangunan	Jumlah Fasyankes yang mendapat distribusi obat dari IFK	35	320,000,000	
	Peningkatan mutu pelayanan farmasi komunitas dan rumah sakit		Jumlah pertemuan Komite Medis dalam penentuan RKO Obat Rumah Sakit	1		Peningkatan mutu pelayanan farmasi komunitas dan rumah sakit		Jumlah pertemuan Komite Medis dalam penentuan RKO Obat Rumah Sakit	1	40,000,000	
	Monitoring Evaluasi dan Pelaporan	SENTANI	Jumlah Dokumen Rencana Kebutuhan Obat yang tersedia			Monitoring Evaluasi dan Pelaporan	SENTANI	Jumlah Dokumen Rencana Kebutuhan Obat yang tersedia			
	<b>Program Upaya Kesehatan Masyarakat</b>					<b>Program Upaya Kesehatan Masyarakat</b>					
	Pelayanan Kesehatan Penduduk Miskin di PKM dan Jar	Wil Pembangunan	Jumlah Klaim Masyarakat Miskin yang mendapat layanan kesehatan ( Jaminan rawat Inap dan Rujukan)	800	450,000,000	Pelayanan Kesehatan Penduduk Miskin di PKM dan Jar	Wil Pembangunan	Jumlah Klaim Masyarakat Miskin yang mendapat layanan kesehatan ( Jaminan rawat Inap dan Rujukan)	800	450,000,000	
	Penyelenggaraan Pencegahan dan Pemberantasan Penyakit menular dan wabah (HIV/AIDS dan IMS)	Wil Pembangunan	Jumlah Kasus HIV/AIDS yang tertangani	2,500	250,000,000	Penyelenggaraan Pencegahan dan Pemberantasan Penyakit menular dan wabah (HIV/AIDS dan IMS)	Wil Pembangunan	Jumlah Kasus HIV/AIDS yang tertangani	2,500	250,000,000	
	Perbaikan Gizi Masyarakat	Wil Pembangunan	Jumlah Puskesmas yang menangani Kasus BGM	20		Perbaikan Gizi Masyarakat	Wil Pembangunan	Jumlah Puskesmas yang menangani Kasus BGM	20	100,000,000	
	Revitalisasi Sistem Kesehatan		Tersedia Dokumen Sistem Kesehatan Daerah dan Rencana Strategis Dinas Kesehatan			Revitalisasi Sistem Kesehatan		Tersedia Dokumen Sistem Kesehatan Daerah dan Rencana Strategis Dinas Kesehatan			
	Pelayanan Kefarmasian dan Alat Kesehatan	SENTANI	Jumlah Puskesmas melaksanakan Home Pharmacy Care	2		Pelayanan Kefarmasian dan Alat Kesehatan	SENTANI	Jumlah Puskesmas melaksanakan Home Pharmacy Care	2	60,000,000	
	Peningkatan Kesehatan Masyarakat	Kaureh dan Nimboran	Jumlah Kampung sangat terpencil/daerah sulit yang mendapat pelayanan kesehatan terpadu	8	1,504,800,000	Peningkatan Kesehatan Masyarakat	Kaureh dan Nimboran	Jumlah Kampung sangat terpencil/daerah sulit yang mendapat pelayanan kesehatan terpadu	8	1,504,800,000	
	Peningkatan Pelayanan Kesehatan bagi pengungsi korban bencana	Wil Pembangunan	Jumlah masyarakat pengungsi korban bencana mendapat layanan kesehatan	100	50,000,000	Peningkatan Pelayanan Kesehatan bagi pengungsi korban bencana	Wil Pembangunan	Jumlah masyarakat pengungsi korban bencana mendapat layanan kesehatan	100	100,000,000	
	Peningkatan Pelayanan dan Penanggulangan Masalah Kesehatan	Wil Pembangunan	Jumlah Puskesmas yang melaksanakan Pelayanan K3	7	80,000,000	Peningkatan Pelayanan dan Penanggulangan Masalah Kesehatan	Wil Pembangunan	Jumlah Puskesmas yang melaksanakan Pelayanan K3	7	130,000,000	
	Penyediaan Biaya Operasional dan Pemeliharaan	Wil Pembangunan	Jumlah Fasyankes mendapat biaya Operasional	105	2,550,245,800	Penyediaan Biaya Operasional dan Pemeliharaan	Wil Pembangunan	Jumlah Fasyankes mendapat biaya Operasional	105	2,856,000,000	



# Pemerintah Kabupaten Jayapura

No	Rancangan Awal RKPD					Hasil Analisis Kebutuhan					Catatan Penting
	Program/ Kegiatan	Lokasi	Indikator kinerja	Target capaian	Pagu indikatif	Program/ Kegiatan	Lokasi	Indikator kinerja	Target capaian	Kebutuhan Dana	
	Penyelenggaraan Penyehatan Lingkungan	Kaureh, Nimboran Yokari	Jumlah Kampung STBM/SBS	20	334,550,000	Penyelenggaraan Penyehatan Lingkungan	Kaureh, Nimboran Yokari	Jumlah Kampung STBM/SBS	20	334,550,000	
	Monitoring Evaluasi dan Pelaporan	Wil Pembangunan	Jumlah Fasyankes tingkat pertama yang melaksanakan UKP dan UKM sesuai prosedur dan dapat dinilai kinerjanya	20	140,000,000	Monitoring Evaluasi dan Pelaporan	Wil Pembangunan	Jumlah Fasyankes tingkat pertama yang melaksanakan UKP dan UKM sesuai prosedur dan dapat dinilai kinerjanya	20	140,000,000	
	Penyediaan Insentif Dokter dan paramedis	Wil Pembangunan	Jumlah Tenaga Kesehatan Non ASN mendapat Insentif daerah	38	1,450,000,000	Penyediaan Insentif Dokter dan paramedis	Wil Pembangunan	Jumlah Tenaga Kesehatan Non ASN mendapat Insentif daerah	38	1,450,000,000	
	Rekrutmen Tenaga pelayanan Kesehatan	SENTANI	Jumlah Tenaga Kesehatan yang dikontrak pemerintah	130	3,960,000,000	Rekrutmen Tenaga pelayanan Kesehatan	SENTANI	Jumlah Tenaga Kesehatan yang dikontrak pemerintah	130	3,960,000,000	
					720,000,000					720,000,000	
	Pendidikan Program Khusus D3 Kesehatan	SENTANI	Jumlah Tenaga Kesehatan mendapat bantuan Pendidikan jenjang D3 Kesehatan			Pendidikan Program Khusus D3 Kesehatan	SENTANI	Jumlah Tenaga Kesehatan mendapat bantuan Pendidikan jenjang D3 Kesehatan			
	Penyelenggaraan Pencegahan dan Pemberantasan Penyakit tidak menular	Wil Pembangunan	Jumlah posbindu yang dibentuk	45	250,000,000	Penyelenggaraan Pencegahan dan Pemberantasan Penyakit tidak menular	Wil Pembangunan	Jumlah posbindu yang dibentuk	45	250,000,000	
			Jumlah puskesmas melaksanakan layanan OGI	5				Jumlah puskesmas melaksanakan layanan OGI	5		
	Penyediaan Kapitasi JKN bagi FKTP	Wil Pembangunan	Jumlah Puskesmas melaksanakan layanan kesehatan bersumber dari BPJS	20	8,000,000,000	Penyediaan Kapitasi JKN bagi FKTP	Wil Pembangunan	Jumlah Puskesmas melaksanakan layanan kesehatan bersumber dari BPJS	20	8,200,000,000	
	Penyediaan Dana BOK Puskesmas	Wil Pembangunan	Jumlah Puskesmas melaksanakan Layanan kesehatan preventif dan promotif	20	14,000,000,000	Penyediaan Dana BOK Puskesmas	Wil Pembangunan	Jumlah Puskesmas melaksanakan Layanan kesehatan preventif dan promotif	20	15,000,000,000	
	Peningkatan kapasitas Petugas		Jumlah Petugas Kesehatan yang ditingkatkan kapasitas pelayanan program Kesehatan	80		Peningkatan kapasitas Petugas		Jumlah Petugas Kesehatan yang ditingkatkan kapasitas pelayanan program Kesehatan	80	150,000,000	
	Penyediaan Dana Manajemen BOK	Wil Pembangunan	Jumlah pertemuan manajemen pelaksanaan BOK	3	650,000,000	Penyediaan Dana Manajemen BOK	Wil Pembangunan	Jumlah pertemuan manajemen pelaksanaan BOK	3	650,000,000	
	Penyediaan Dana BOKB	Waibu, Depapre, Demta, Unurum Guay, Kaureh	Jumlah Rumah tunggu yang aktif	5	2,500,000,000	Penyediaan Dana BOKB	Waibu, Depapre, Demta, Unurum Guay, Kaureh	Jumlah Rumah tunggu yang aktif	5	2,800,000,000	
	<b>Program Pengawasan Obat dan Makanan</b>					<b>Program Pengawasan Obat dan Makanan</b>					
	Peningkatan Pengawasan Keamanan Pangan dan Bhn Berbahaya	Wil Pembangunan	Jumlah Sarana Distribusi/ Penjualan Makanan dan Pangan yang diperiksa	150		Peningkatan Pengawasan Keamanan Pangan dan Bhn Berbahaya	Wil Pembangunan	Jumlah Sarana Distribusi/ Penjualan Makanan dan Pangan yang diperiksa	150	100,000,000	
	<b>Program Pengembangan Obat Asli Indonesia</b>					<b>Program Pengembangan Obat Asli Indonesia</b>					
	Pengembangan dan penerapan pengobatan tradisional (SP3T)	Wil Pembangunan	Jumlah Puskesmas yang mengembangkan Taman Obat Keluarga	13	80,000,000	Pengembangan dan penerapan pengobatan tradisional (SP3T)	Wil Pembangunan	Jumlah Puskesmas yang mengembangkan Taman Obat Keluarga	13	80,000,000	
	<b>Program Promkes dan Pemberdayaan Masyarakat</b>					<b>Program Promkes dan Pemberdayaan Masyarakat</b>					
	Pengembangan Media Promosi dan Informasi sadar hidup sehat	Wil Pembangunan	Jumlah Jenis sarana Media Promkes	4	20,000,000	Pengembangan Media Promosi dan Informasi sadar hidup sehat	Wil Pembangunan	Jumlah Jenis sarana Media Promkes	4	20,000,000	
	Penyuluhan Masyarakat Pola Hidup Sehat	Kaureh, Gresi Sleatan dan U.Guay	Jumlah Kampung mendapat Penyuluhan Makanan sehat serta IMD	15	80,000,000	Penyuluhan Masyarakat Pola Hidup Sehat	Kaureh, Gresi Sleatan dan U.Guay	Jumlah Kampung mendapat Penyuluhan Makanan sehat serta IMD	15	80,000,000	
	Peningkatan Pemamfaatan Sarana Kesehatan	Wil Pembangunan	Jumlah kampung akses rumah tunggu	20		Peningkatan Pemamfaatan Sarana Kesehatan	Wil Pembangunan	Jumlah kampung akses rumah tunggu	20	50,000,000	
	Peningkatan Pendidikan Tenaga Penyuluh Kesehatan	Sentani Timur, Ebungfau, Nimboran, Kentuk	Jumlah Badan Peduli Kesehatan yang dibentuk	4	150,000,000	Peningkatan Pendidikan Tenaga Penyuluh Kesehatan	Sentani Timur, Ebungfau, Nimboran, Kentuk	Jumlah Badan Peduli Kesehatan yang dibentuk	4	150,000,000	
	Lomba UKBM	Wil Pembangunan	Jumlah UKBM yang aktif	30		Lomba UKBM	Wil Pembangunan	Jumlah UKBM yang aktif	30	100,000,000	
	<b>Program Perbaikan Gizi Masyarakat</b>					<b>Program Perbaikan Gizi Masyarakat</b>					
	Penyusunan Peta Indormasi Masyarakat Kurang Gizi	Wil Pembangunan	Jumlah Dokumen Status Gizi per Kampung yang tersedia			Penyusunan Peta Indormasi Masyarakat Kurang Gizi	Wil Pembangunan	Jumlah Dokumen Status Gizi per Kampung yang tersedia			
	Pemberian Tambahan makanan dan Vitamin/PMT Anak Sekolah	Unurum Guay	Jumlah murid mendaot PMT di sekolah	5	540,000,000	Pemberian Tambahan makanan dan Vitamin/PMT Anak Sekolah	Unurum Guay	Jumlah murid mendaot PMT di sekolah	5	540,000,000	
	Penanggulangan KEP, GAKY, Kurang Vitamin A dan kekurangan gizi mikro lainnya	Gresi Selatan, Kaureh, Unurum Guay	Prosentase Kasus Ibu KEK yang tertangani/ Mendapat makanan tambahan	70	150,000,000	Penanggulangan KEP, GAKY, Kurang Vitamin A dan kekurangan gizi mikro lainnya	Gresi Selatan, Kaureh, Unurum Guay	Prosentase Kasus Ibu KEK yang tertangani/ Mendapat makanan tambahan	70	150,000,000	
	Pemberdayaan Masyarakat untuk pencapaian keluarga sadar gizi	Wil Pembangunan	Persentase Bayi Bari Lahir mendapat Inisiasi Menyusui Dini (IMD)	70	<b>Integrasi dengan Penyuluhan</b>	Pemberdayaan Masyarakat untuk pencapaian keluarga sadar gizi	Wil Pembangunan	Persentase Bayi Bari Lahir mendapat Inisiasi Menyusui Dini (IMD)	70	100,000,000	
	Peningkatan Kapasitas Petugas Gizi		Jumlah Petugas Gizi yang ditingkatkan kapasitas pelayanan program Kesehatan	80		Peningkatan Kapasitas Petugas Gizi		Jumlah Petugas Gizi yang ditingkatkan kapasitas pelayanan program Kesehatan	80	100,000,000	



# Pemerintah Kabupaten Jayapura

No	Rancangan Awal RKPD				Hasil Analisis Kebutuhan					Catatan Penting
	Program/ Kegiatan	Lokasi	Indikator kinerja	Target capaian	Pagu indikatif	Program/ Kegiatan	Lokasi	Indikator kinerja	Target capaian	
	<b>Program Pengembangan Lingkungan Sehat</b>					<b>Program Pengembangan Lingkungan Sehat</b>				
	Pengkajian Pengembangan Lingkungan Sehat	Wil Pembangunan	Jumlah sampel dari Sarana baik Sumber Air, Tempat Pengolahan Makanan dan Tempat-Tempat Umum yang diperiksa	140	60,000,000	Pengkajian Pengembangan Lingkungan Sehat	Wil Pembangunan	Jumlah sampel dari Sarana baik Sumber Air, Tempat Pengolahan Makanan dan Tempat-Tempat Umum yang diperiksa	140	60,000,000
	Penyuluhan menciptakan Lingkungan Sehat	Wil Pembangunan	prosentase rumah bersanitasi baik	52		Penyuluhan menciptakan Lingkungan Sehat	Wil Pembangunan	prosentase rumah bersanitasi baik	52	50,000,000
	<b>Program Pencegahan dan Penanggulangan Peny Menular</b>					<b>Program Pencegahan dan Penanggulangan Peny Menular</b>				
	Penyemprotan/fogging sarang nyamuk	Wil Pembangunan	Jumlah Daerah Fokus Fogging	21	150,000,000	Penyemprotan/fogging sarang nyamuk	Wil Pembangunan	Jumlah Daerah Fokus Fogging	21	150,000,000
	Pengadaan Alat fogging dan Bahan Fogging	Sentani	Jumlah alat Fogging dan bahan fogging	2	50,000,000	Pengadaan Alat fogging dan Bahan Fogging	Sentani	Jumlah alat Fogging dan bahan fogging	2	50,000,000
	Pelayanan Vaksinasi bagi balita dan anak sekolah	Wil Pembangunan	Jumlah Sekolah yang dilakukan BIAS	200	110,000,000	Pelayanan Vaksinasi bagi balita dan anak sekolah	Wil Pembangunan	Jumlah Sekolah yang dilakukan BIAS	200	110,000,000
	Pelayanan pencegahan dan Penanggulangan Peny.Menular (Penanggulangan Kusta dan Frambusia)	Wil Pembangunan	Jumlah Pasien Kusta dan Frambusia diobati	50	82,000,000	Pelayanan pencegahan dan Penanggulangan Peny.Menular (Penanggulangan Kusta dan Frambusia)	Wil Pembangunan	Jumlah Pasien Kusta dan Frambusia diobati	50	82,000,000
	Pencegahan Penularan Penyakit Endemik/Epidemik	Wil Pembangunan	Angka Parasit Insidens Kab Jayapura/1000 pdtk	110	700,000,000	Pencegahan Penularan Penyakit Endemik/Epidemik	Wil Pembangunan	Angka Parasit Insidens Kab Jayapura/1000 pdtk	110	700,000,000
	Peningkatan Imunisasi	Wil Pembangunan	Persentase Kampung UCI	85	240,000,000	Peningkatan Imunisasi	Wil Pembangunan	Persentase Kampung UCI	85	300,000,000
	Peningkatan Surveilans epidemiologi dan penanggulangan wabah	Wil Pembangunan	terlaksana surveilans Penyakit Menular	2	100,000,000	Peningkatan Surveilans epidemiologi dan penanggulangan wabah	Wil Pembangunan	terlaksana surveilans Penyakit Menular	2	100,000,000
	Terlaksananya kegiatan KIE di distrik	Wil Pembangunan	Jumlah Puskesmas melakukan Pertemuan minimal 4 Kali pengendalian Malaria untuk Eliminasi Malaria 2027	2		Terlaksananya kegiatan KIE di distrik	Wil Pembangunan	Jumlah Puskesmas melakukan Pertemuan minimal 4 Kali pengendalian Malaria untuk Eliminasi Malaria 2027	2	40,000,000
	Monitoring dan Evaluasi	Wil Pembangunan	Jumlah Puskesmas yang di mendapat In House Training Pengendalian Penyakit Menular	3		Monitoring dan Evaluasi	Wil Pembangunan	Jumlah Puskesmas yang di mendapat In House Training Pengendalian Penyakit Menular	3	
	Peningkatan Kapasitas Petugas P2P		Jumlah Petugas P2P yang ditingkatkan kapasitas pelayanan program Kesehatan	80		Peningkatan Kapasitas Petugas P2P		Jumlah Petugas P2P yang ditingkatkan kapasitas pelayanan program Kesehatan	80	100,000,000
	Penanggulangan Penyakit TB	Wil Pembangunan	Jumlah Suspek TB ditemukan dan diobati	780	350,000,000	Penanggulangan Penyakit TB	Wil Pembangunan	Jumlah Suspek TB ditemukan dan diobati	780	450,000,000
	<b>Program Stadarisasi Pelayanan Kesehatan</b>					<b>Program Stadarisasi Pelayanan Kesehatan</b>				
	Penyusunan Standard Pelayanan Kesehatan		Dokumen Standard Pelayanan Kesehatan			Penyusunan Standard Pelayanan Kesehatan		Dokumen Standard Pelayanan Kesehatan		
	Pembangunan dan Pemuthairan data dasar SPK	Wil Pembangunan	Jumlah Dokumen Data Dasar Kesehatan yang tersedia dalam menunjang Pencapaian standard Pembiayaan Kesehatan	1	70,000,000	Pembangunan dan Pemuthairan data dasar SPK	Wil Pembangunan	Jumlah Dokumen Data Dasar Kesehatan yang tersedia dalam menunjang Pencapaian standard Pembiayaan Kesehatan	1	100,000,000
	<b>Program Pelayanan Kesehatan Penduduk Miskin</b>					<b>Program Pelayanan Kesehatan Penduduk Miskin</b>				
	Penanggulangan IPA	Wil Pembangunan	Persentase penanganan IPA pada balita	60	60,000,000	Penanggulangan IPA	Wil Pembangunan	Persentase penanganan IPA pada balita	60	66,113,000
	Penanggulangan Penyakit Cacingan	Wil Pembangunan	Jumlah Puskesmas yang mikrofilaria rate dibawah 1 %	20	200,000,000	Penanggulangan Penyakit Cacingan	Wil Pembangunan	Jumlah Puskesmas yang mikrofilaria rate dibawah 1 %	20	200,000,000
	Penanggulangan Kusta		Jumlah Kasus Kusta baik baru dan lama yang ditangani			Penanggulangan Kusta		Jumlah Kasus Kusta baik baru dan lama yang ditangani		
	Penanggulangan Frambusia		Jumlah Kasus Frambusia yang ditangani			Penanggulangan Frambusia		Jumlah Kasus Frambusia yang ditangani		
	<b>Program Pengadaan Peningkatan dan Perbaikan Sarana dan Prasarana Puskesmas/Pustu/dan Jaringan</b>					<b>Program Pengadaan Peningkatan dan Perbaikan Sarana dan Prasarana Puskesmas/Pustu/dan Jaringan</b>				
	Pembangunan Puskesmas	Doyo Baru	Jumlah Puskesmas baru dibangun	1	4,000,000,000	Pembangunan Puskesmas	Doyo Baru	Jumlah Puskesmas baru dibangun	1	14,000,000,000
	Pembangunan Puskesmas Pembantu	Sumbe, Sanggai, Kwansu, Nawa mulya	Jumlah Puskesmas Pembantu dibangun	3	3,000,000,000	Pembangunan Puskesmas Pembantu	Sumbe, Sanggai, Kwansu, Nawa mulya	Jumlah Puskesmas Pembantu dibangun	3	3,000,000,000
	Pengadaan Puskesmas Perairan	Airu	Jumlah Puskesmas Keliling Air	1	250,000,000	Pengadaan Puskesmas Perairan	Airu	Jumlah Puskesmas Keliling Air	1	250,000,000
	Pengadaan Puskesmas Keliling	Wil Pembangunan	Jumlah Kendaraan Puskesmas Keliling yang diadakan	3	2,100,000,000	Pengadaan Puskesmas Keliling	Wil Pembangunan	Jumlah Kendaraan Puskesmas Keliling yang diadakan	3	7,000,000,000
	Pengadaan Sarana dan Prasarana Puskesmas	Bangai, Depapre, Nimbokrang,Yapsi, Yokari	Jumlah Puskesmas yang mendapat peningkatan sarana dan prasarana	8	4,000,000,000	Pengadaan Sarana dan Prasarana Puskesmas	Bangai, Depapre, Nimbokrang,Yapsi, Yokari	Jumlah Puskesmas yang mendapat peningkatan sarana dan prasarana	8	4,000,000,000
	Pengadaan Sarana dan Prasarana Puskesmas Pembantu		Jumlah Puskesmas Pembantu yang mendapat peningkatan sarana dan prasarana			Pengadaan Sarana dan Prasarana Puskesmas Pembantu		Jumlah Puskesmas Pembantu yang mendapat peningkatan sarana dan prasarana		
	Peningkatan Puskesmas menjadi Puskesmas Rawat Inap		Jumlah Puskesmas Non Rawat Inap ditingkatkan mejadi Puskesmas Rawat Inap	1		Peningkatan Puskesmas menjadi Puskesmas Rawat Inap		Jumlah Puskesmas Non Rawat Inap ditingkatkan mejadi Puskesmas Rawat Inap	1	



## Pemerintah Kabupaten Jayapura

No	Rancangan Awal RKPD					Hasil Analisis Kebutuhan					Catatan Penting
	Program/ Kegiatan	Lokasi	Indikator kinerja	Target capaian	Pagu indikatif	Program/ Kegiatan	Lokasi	Indikator kinerja	Target capaian	Kebutuhan Dana	
	Peningkatan Pustu menjadi Puskesmas	Wil Pembangunan	Jumlah Pustu yang ditingkatkan menjadi Puskesmas			Peningkatan Pustu menjadi Puskesmas	Wil Pembangunan	Jumlah Pustu yang ditingkatkan menjadi Puskesmas			
	Peningkatan Puskesmas menjadi Puskesmas PONED	Wil Pembangunan	Jumlah Puskesmas ditingkatkan menjadi Puskesmas PONED	1		Peningkatan Puskesmas menjadi Puskesmas PONED	Wil Pembangunan	Jumlah Puskesmas ditingkatkan menjadi Puskesmas PONED	1	1,000,000,000	
	Rehabilitasi Sedang/berat Puskesmas Pembantu	Iwon, Oyengsi	Jumlah Pustu yang direhabilitasi	2	1,400,000,000	Rehabilitasi Sedang/berat Puskesmas Pembantu	Iwon, Oyengsi	Jumlah Pustu yang direhabilitasi	2	1,500,000,000	
	Monitoring dan Evaluasi	Wil Pembangunan	Jumlah Puskesmas yang dievaluasi sarana dan prasarannya	12	150,000,000	Monitoring dan Evaluasi	Wil Pembangunan	Jumlah Puskesmas yang dievaluasi sarana dan prasarannya	12	150,000,000	
	Rehabilitasi Sedang/Berat Ruang rawat inap	Wil Pembangunan	Jumlah Puskesmas Rawat Inap yang direhab Rawat Inapnya			Rehabilitasi Sedang/Berat Ruang rawat inap	Wil Pembangunan	Jumlah Puskesmas Rawat Inap yang direhab Rawat Inapnya			
	Penambahan Ruang		Jumlah Puskesmas yang mendapatkan penambahan Ruang	1		Penambahan Ruang		Jumlah Puskesmas yang mendapatkan penambahan Ruang	1		
	Peningkatan Polindes menjadi Pustu	Wil Pembangunan	Jumlah Polindes yang ditingkatkan menjadi Pustu	2		Peningkatan Polindes menjadi Pustu	Wil Pembangunan	Jumlah Polindes yang ditingkatkan menjadi Pustu	2	800,000,000	
	<b>Program Kemitraan Peningkatan Pelayanan Kesehatan</b>					<b>Program Kemitraan Peningkatan Pelayanan Kesehatan</b>					
	Kemitraan Asuransi Kesehatan Masyarakat		Jumlah Penduduk Kab Jayapura tercover Jaminan Kesehatan	120,000		Kemitraan Asuransi Kesehatan Masyarakat		Jumlah Penduduk Kab Jayapura tercover Jaminan Kesehatan	120,000		
	Kemitraan Peningkatan Kualitas dokter dan paramedis	Sentani	Jumlah Pertemuan AMP yang dilaksanakan	4	250,000,000	Kemitraan Peningkatan Kualitas dokter dan paramedis	Sentani	Jumlah Pertemuan AMP yang dilaksanakan	4	267,000,000	
	<b>Program Peningkatan Pelayanan Kesehatan anak balita</b>					<b>Program Peningkatan Pelayanan Kesehatan anak balita</b>					
	Pendidikan dan Perawatan Anak balita	Sentani	Jumlah tenaga kesehatan yang ditingkatkan kapasitas	40	70,000,000	Pendidikan dan Perawatan Anak balita	Sentani	Jumlah tenaga kesehatan yang ditingkatkan kapasitas	40	70,000,000	
	Monitoring dan Evaluasi		Jumlah Puskesmas mendapat On the job Training MTBS/MTBSM	5		Monitoring dan Evaluasi		Jumlah Puskesmas mendapat On the job Training MTBS/MTBSM	5	50,000,000	
	Lomba Balita Sehat	Wil Pembangunan	Jumlah Puskesmas melaksanakan Lomba Balita Sehat	20		Lomba Balita Sehat	Wil Pembangunan	Jumlah Puskesmas melaksanakan Lomba Balita Sehat	20	100,000,000	
	Peningkatan kapasitas Petugas		Jumlah Petugas Bidan yang ditingkatkan kapasitas pelayanan program Kesehatan			Peningkatan kapasitas Petugas		Jumlah Petugas Bidan yang ditingkatkan kapasitas pelayanan program Kesehatan			
	<b>Program Peningkatan Pelayanan Kesehatan Lanjut Usia</b>					<b>Program Peningkatan Pelayanan Kesehatan Lanjut Usia</b>					
	Pelayanan Pemeliharaan Kesehatan	Wil Pembangunan	Jumlah Puskesmas yang melaksanakan Prolanis	10		Pelayanan Pemeliharaan Kesehatan	Wil Pembangunan	Jumlah Puskesmas yang melaksanakan Prolanis	10	90,000,000	
	Pendidikan dan Pelatihan Peawatan Kesehatan		Jumlah Petugas Kesehatan dilatih Poslansia	40		Pendidikan dan Pelatihan Peawatan Kesehatan		Jumlah Petugas Kesehatan dilatih Poslansia	40	100,000,000	
	Pelayanan Kesehatan	Wil Pembangunan	Jumlah Poslansia yang aktif	10		Pelayanan Kesehatan	Wil Pembangunan	Jumlah Poslansia yang aktif	10	50,000,000	
	<b>Program Pengawasan dan Pengendalian Kesehatan Makanan</b>					<b>Program Pengawasan dan Pengendalian Kesehatan Makanan</b>					
	Pengawasan dan pengendalian Keamanan dan Kesehatan Makanan Hasil Produksi Rumah tangga	Wil Pembangunan	Jumlah usaha makanan produksi rumah tangga yang memenuhi syarat	100		Pengawasan dan pengendalian Keamanan dan Kesehatan Makanan Hasil Produksi Rumah tangga	Wil Pembangunan	Jumlah usaha makanan produksi rumah tangga yang memenuhi syarat	100	100,000,000	
	<b>Program Peningkatan Keselamatan Ibu Melahirkan dan Anak</b>					<b>Program Peningkatan Keselamatan Ibu Melahirkan dan Anak</b>					
	Perawatan berkala bagi ibu hamil dari keluarga kurang mampu	Wil Pembangunan	Prosentase Ibu Hamil memeriksakan kehamilan minimal 4 kali	60		Perawatan berkala bagi ibu hamil dari keluarga kurang mampu	Wil Pembangunan	Prosentase Ibu Hamil memeriksakan kehamilan minimal 4 kali	60	150,000,000	
	Pertolongan persalinan bagi ibu hamil dari keluarga kurang mampu	Wil Pembangunan	Prosentase Ibu hamil pada kampung sangat terpencil yang bersalin ditolong tenaga kesehatan di sarana kesehatan	91		Pertolongan persalinan bagi ibu hamil dari keluarga kurang mampu	Wil Pembangunan	Prosentase Ibu hamil pada kampung sangat terpencil yang bersalin ditolong tenaga kesehatan di sarana kesehatan	91	150,000,000	
	Peningkatan Kapasitas Bidan	Jayapura	Jumlah Bidan yang mendapat peningkatan kapasitas layanan teknis	10	150,000,000	Peningkatan Kapasitas Bidan	Jayapura	Jumlah Bidan yang mendapat peningkatan kapasitas layanan teknis	10	150,000,000	
	Pelayanan PONED	Wil Pembangunan	Jumlah Puskesmas PONED aktif	1		Pelayanan PONED	Wil Pembangunan	Jumlah Puskesmas PONED aktif	1	50,000,000	
	Pelayanan antenatal, persalinan, nifas dan perawatan bayi baru lahir	Wil Pembangunan	Prosentase Neonatus Risti tertangani	57	80,000,000	Pelayanan antenatal, persalinan, nifas dan perawatan bayi baru lahir	Wil Pembangunan	Prosentase Neonatus Risti tertangani	57	80,000,000	
	Monitoring dan Evaluasi KIA	Wil Pembangunan	Jumlah Puskesmas yang mendapat In House Training untuk layanan KIA	5		Monitoring dan Evaluasi KIA	Wil Pembangunan	Jumlah Puskesmas yang mendapat In House Training untuk layanan KIA	5	80,000,000	





# Pemerintah Kabupaten Jayapura

No	Rancangan Awal RKPD				Hasil Analisis Kebutuhan					Catatan Penting	
	Program/ Kegiatan	Lokasi	Indikator kinerja	Target capaian	Pagu indikatif	Program/ Kegiatan	Lokasi	Indikator kinerja	Target capaian		Kebutuhan Dana
	<b>Program registrasi dan Akreditasi Bidang Kesehatan</b>					<b>Program registrasi dan Akreditasi Bidang Kesehatan</b>					
	Registrasi dan Akreditasi Kesehatan	Sentani Timur, Ebungfau, Yapsi, Unurum Guay, Sentani Barat	Prosentase Puskesmas terakreditasi	60	700,000,000	Registrasi dan Akreditasi Kesehatan	Sentani Timur, Ebungfau, Yapsi, Unurum Guay, Sentani Barat	Prosentase Puskesmas terakreditasi	60	1,000,000,000	
			Jumlah Sarana Kesehatan Swasta terakreditasi	3	100,000,000			Jumlah Sarana Kesehatan Swasta terakreditasi	3	100,000,000	
	<b>Program Peningkatan Manajemen Kesehatan</b>					<b>Program Peningkatan Manajemen Kesehatan</b>					
	Rapat Kerja Kesehatan	Sentani	Jumlah Dokumen Perencanaan dan Evaluasi yang dihasilkan untuk mendukung kebijakan pembiayaan pembangunan kesehatan	2	200,000,000	Rapat Kerja Kesehatan	Sentani	Jumlah Dokumen Perencanaan dan Evaluasi yang dihasilkan untuk mendukung kebijakan pembiayaan pembangunan kesehatan	2	200,000,000	
	Pengembangan SIKDA Kab. Jayapura	Sentani	Jumlah Dokumen SIKDA yang dihasilkan untuk mendukung kebijakan pembiayaan pembangunan kesehatan	2	250,000,000	Pengembangan SIKDA Kab. Jayapura	Sentani	Jumlah Dokumen SIKDA yang dihasilkan untuk mendukung kebijakan pembiayaan pembangunan kesehatan	2	289,000,000	
	<b>Program Pelayanan Administrasi Perkantoran</b>					<b>Program Pelayanan Administrasi Perkantoran</b>					
	Penyediaan Jasa Surat-Menyurat	Sentani	terkirimnya/terpenuhiya jumlah dokumen surat	10 paket surat	1,000,000	Penyediaan Jasa Surat-Menyurat	Sentani	terkirimnya/terpenuhiya jumlah dokumen surat	10 paket surat	1,500,000	
	Penyediaan Jasa Komunikasi, Air dan Listrik	Sentani	Terbayarnya kewajiban 2 layanan internet dan RRI	12 bulan	170,000,000	Penyediaan Jasa Komunikasi, Air dan Listrik	Sentani	Terbayarnya kewajiban 2 layanan internet dan RRI	12 bulan	200,000,000	
	Penyediaan Jasa Peralatan dan Perlengkapan kantor	Sentani	Tersedianya pemeliharaan alat kantor	25 unit	5,500,000	Penyediaan Jasa Peralatan dan Perlengkapan kantor	Sentani	Tersedianya pemeliharaan alat kantor	25 unit	7,500,000	
	Penyediaan Jasa Pemeliharaan dan Perizinan Kendaraan Dinas/Operasional	Sentani	Terbayarnya jasa perizinan kendaraan dinas/operasional	30 unit	54,000,000	Penyediaan Jasa Pemeliharaan dan Perizinan Kendaraan Dinas/Operasional	Sentani	Terbayarnya jasa perizinan kendaraan dinas/operasional	30 unit	54,000,000	
	Penyediaan Jasa Administrasi Keuangan	Sentani	Terbayarnya Honor tim pengelola keuangan	31 orang	460,000,000	Penyediaan Jasa Administrasi Keuangan	Sentani	Terbayarnya Honor tim pengelola keuangan	31 orang	460,000,000	
	Penyediaan Jasa Kebersihan Kantor	Sentani	Terbayarnya paket kebersihan kantor (honor+bhn habis pakai)	Sentani	38,400,000	Penyediaan Jasa Kebersihan Kantor	Sentani	Terbayarnya paket kebersihan kantor (honor+bhn habis pakai)	-	40,200,000	
	Penyediaan Jasa Perbaikan Peralatan Kerja	Sentani	Terbayarnya perbaikan peralatan kerja	5 unit		Penyediaan Jasa Perbaikan Peralatan Kerja	Sentani	Terbayarnya perbaikan peralatan kerja	5 unit	3,000,000	
	Penyediaan ATK	Sentani	Terbayarnya paket Alat Tulis kantor	50 jenis	80,000,000	Penyediaan ATK	Sentani	Terbayarnya paket Alat Tulis kantor	50 jenis	80,000,000	
	Penyediaan Bahan Cetak dan Penggandaan	Sentani	Terbayarnya kebutuhan kepegawaian dim penggandaan persyaratan kepegawaian	9 format	27,000,000	Penyediaan Bahan Cetak dan Penggandaan	Sentani	Terbayarnya kebutuhan kepegawaian dim penggandaan persyaratan kepegawaian	9 format	27,000,000	
	Penyediaan Komponen Instalasi Listrik/ Penerangan bangunan kantor	Sentani	tersedia komponen instalasi listrik/penerangan bangunan kantor	5 jenis	3,000,000	Penyediaan Komponen Instalasi Listrik/ Penerangan bangunan kantor	Sentani	tersedia komponen instalasi listrik/penerangan bangunan kantor	5 jenis	3,000,000	
	Penyediaan Peralatan dan Perlengkapan Kantor	Sentani	Terbayarnya paket perlengkapan kantor aparatur	18 unit	100,000,000	Penyediaan Peralatan dan Perlengkapan Kantor	Sentani	Terbayarnya paket perlengkapan kantor aparatur	18 unit	180,000,000	
	Penyediaan Peralatan Rumah Tangga	Sentani	Tersedianya paket peralatan kebersihan kantor	20 jenis	10,000,000	Penyediaan Peralatan Rumah Tangga	Sentani	Tersedianya paket peralatan kebersihan kantor	20 jenis	10,500,000	
	Penyediaan Bahan bacaan dan peraturan UU	Sentani	terbayarnya langganan sumber bacaan/informasi	2 bhn bacaan	3,900,000	Penyediaan Bahan bacaan dan peraturan UU	Sentani	terbayarnya langganan sumber bacaan/informasi	2 bhn bacaan	4,800,000	
	Penyediaan Bahan Logistik kantor	Sentani	Tersedianya operasional kendaraan operasional	17000 liter	122,000,000	Penyediaan Bahan Logistik kantor	Sentani	Tersedianya operasional kendaraan operasional	17000 liter	136,000,000	
	Penyediaan Makanan dan Minuman	Sentani	Tersedianya paket bahan makanan dan minuman	10 jenis	30,000,000	Penyediaan Makanan dan Minuman	Sentani	Tersedianya paket bahan makanan dan minuman	10 jenis	40,000,000	
	Rapat Koordinasi dan Konsultasi Ke Luar daerah	Sentani	terbayarnya Biaya Perjalanan dinas aparatur	25 kali	400,000,000	Rapat Koordinasi dan Konsultasi Ke Luar daerah	Sentani	terbayarnya Biaya Perjalanan dinas aparatur	25 kali	425,000,000	
	Monev dan koordinasi/konsultasi	Sentani	terlaksana kunjungan dalam daerah	300 hari	117,000,000	Monev dan koordinasi/konsultasi	Sentani	terlaksana kunjungan dalam daerah	300 hari	117,000,000	
	Penyelenggaraan Hari Besar Nasional dan Keagamaan	Sentani	terlaksana penyelenggaraan hari besar dan agenda penting daerah	4 kali	120,000,000	Penyelenggaraan Hari Besar Nasional dan Keagamaan	Sentani	terlaksana penyelenggaraan hari besar dan agenda penting daerah	4 kali	125,000,000	
	<b>Program Peningkatan Sarana dan Prasarana Aparatur</b>					<b>Program Peningkatan Sarana dan Prasarana Aparatur</b>					
	Pengadaan Mobil Jabatan		tersedia kendaraan dinas jabatan	1 unit		Pengadaan Mobil Jabatan		tersedia kendaraan dinas jabatan	1	250,000,000	
	Pengadaan Kendaraan Dinas/Operasional		Tersedianya Kendaraan Operasional	1 unit		Pengadaan Kendaraan Dinas/Operasional		Tersedianya Kendaraan Operasional			
	Pengadaan peralatan Gedung Kantor		tersedia peralatan gedung kantor	10 unit		Pengadaan peralatan Gedung Kantor		tersedia peralatan gedung kantor	10 unit	50,000,000	
	Pengadaan Mebeluair	Sentani	Tersedianya Mebeluair di Kantor	25 unit	50,000,000	Pengadaan Mebeluair	Sentani	Tersedianya Mebeluair di Kantor	25 unit	75,000,000	



## Pemerintah Kabupaten Jayapura

No	Rancangan Awal RKPD				Hasil Analisis Kebutuhan					Catatan Penting	
	Program/ Kegiatan	Lokasi	Indikator kinerja	Target capaian	Pagu indikatif	Program/ Kegiatan	Lokasi	Indikator kinerja	Target capaian		Kebutuhan Dana
	Pemeliharaan Rutin Gedung Kantor		Terbayarnya biaya pemeliharaan kantor aparatur	2 paket		Pemeliharaan Rutin Gedung Kantor		Terbayarnya biaya pemeliharaan kantor aparatur	2 paket	100,000,000	
	Pemeliharaan Rutin Kendaraan Dinas Operasional	Sentani	Terbayarnya pemeliharaan kendaraan operasional	37 unit	152,000,000	Pemeliharaan Rutin Kendaraan Dinas Operasional	Sentani	Terbayarnya pemeliharaan kendaraan operasional	37 unit	152,000,000	
	Pemeliharaan Rutin Peralatan Gedung Kantor	Sentani	Terbayarnya pemeliharaan AC kantor	17 unit	30,000,000	Pemeliharaan Rutin Peralatan Gedung Kantor	Sentani	Terbayarnya pemeliharaan AC kantor	17 unit	35,000,000	
	Rehabilitasi sedang/berat Kendaraan Operasional	Sentani	tersedianya kendaraan dinas yang siap beroperasi	2 unit	140,000,000	Rehabilitasi sedang/berat Kendaraan Operasional	Sentani	tersedianya kendaraan dinas yang siap beroperasi	2 unit	140,000,000	
	Rehabilitasi Berat gedung kantor		terlaksananya rehabilitasi gedung kantor	2 paket		Rehabilitasi Berat gedung kantor		terlaksananya rehabilitasi gedung kantor	2 paket	700,000,000	
	<b>Program Peningkatan Disiplin Aparatur</b>					<b>Program Peningkatan Disiplin Aparatur</b>					
	Pengadaan Mesin /Kartu Absensi		tersedia mesin absensi puskesmas			Pengadaan Mesin /Kartu Absensi		tersedia mesin absensi puskesmas			
	Pengadaan Pakaian Dinas beserta kelengkapan		Tersedianya Pakaian Dinas Aparatur	160 set		Pengadaan Pakaian Dinas beserta kelengkapan		Tersedianya Pakaian Dinas Aparatur	160 set	144,000,000	
	Pengadaan Pakaian KORPRI		Tersedianya Pakaian KORPRI			Pengadaan Pakaian KORPRI		Tersedianya Pakaian KORPRI			
	<b>Program Fasilitas Pindah/Purna Tugas PNS</b>					<b>Program Fasilitas Pindah/Purna Tugas PNS</b>					
	Pemulangan Pegawai yang pensiun	Sentani	Terlaksananya administrasi bagi PNS pensiun selama 12 bulan	3 orang	15,000,000	Pemulangan Pegawai yang pensiun	Sentani	Terlaksananya administrasi bagi PNS pensiun selama 12 bulan	3 orang	15,000,000	
	<b>Program Peningkatan Kapasitas Sumber Daya Aparatur</b>					<b>Program Peningkatan Kapasitas Sumber Daya Aparatur</b>					
	Pendidikan dan Pelatihan Formal	Sentani	Terlaksananya peningkatan kapasitas Aparatur	40 orang	200,000,000	Pendidikan dan Pelatihan Formal	Sentani	Terlaksananya peningkatan kapasitas Aparatur	40 orang	200,000,000	
	Sosialisasi Peraturan Perundang-undangan		Terlaksananya paket kegiatan sosialisasi			Sosialisasi Peraturan Perundang-undangan		Terlaksananya paket kegiatan sosialisasi			
	Bimbingan teknis implementasi Peraturan per-UU	Wil Pembangunan	Terlaksananya pelayanan administrasi kepegawaian PNS	20 puskesmas	80,000,000	Bimbingan teknis implementasi Peraturan per-UU	Wil Pembangunan	Terlaksananya pelayanan administrasi kepegawaian PNS	20 puskesmas	100,000,000	
	<b>Program Peningkatan Pengembangan sistem Pelaporan Capaian Kinerja dan Keuangan</b>					<b>Program Peningkatan Pengembangan sistem Pelaporan Capaian Kinerja dan Keuangan</b>					
	Penyusunan lap Capaian Kinerja dan Ikhtisar realisasi Kinerja SKPD	Sentani	Tersedianya Laporan tahunan 100 %	5 laporan	22,000,000	Penyusunan lap Capaian Kinerja dan Ikhtisar realisasi Kinerja SKPD	Sentani	Tersedianya Laporan tahunan 100 %	5 laporan	25,000,000	

### 2.5. Penelaahan Usulan Program dan Kegiatan Masyarakat

Usulan Program/Kegiatan dari Masyarakat melalui mekanisme Musrenbang mulai dari tingkat kampung, lalu tingkat distrik dan tingkat kabupaten. Dinas Kesehatan Kabupaten Jayapura mengikuti proses Musrenbang tingkat Distrik dan menyampaikan rencana-rencana program/kegiatan yang akan dilaksanakan di tahun 2019 sehingga masyarakat dapat mengakses program atau kegiatan tersebut untuk daerahnya. Kemudian seluruh pengusulan tersebut di input dalam sistem SIPP



## Pemerintah Kabupaten Jayapura

Kabupaten Jayapura yang pada akhirnya dalam forum SKPD, ditampilkan dan disepakati usulan-usulan dari pemangku kepentingan mana yang akan diakomodir dalam RKPD Kabupaten Jayapura tahun 2019.

Pada usulan masyarakat. Dititikberatkan pada beberapa isu antara lain (selengkapnya pada lampiran):

- a. Peningkatan sarana dan prasarana di kampung-kampung tertentu, dimana sebagian besar kampung menginginkan pembangunan fasilitas Layanan Kesehatan dan prasarannya
- b. Penambahan Kuantitas SDM Kesehatan, antara lain tenaga medis dan paramedis. Beberapa distrik diperoleh data belum diisi oleh tenaga medis sehingga penguatan SDM kesehatan menjadi prioritas masyarakat
- c. Pelaksanaan JKN di masyarakat. Pada umumnya masyarakat meminta layanan kesehatan gratis di fasyankes. Sehingga pada musrenbang dijelaskan program pemerintah daerah dalam mendukung program nasional yaitu Jaminan kesehatan Nasional, Kartu Papua Sehat dan Jaminan Persalinan Daerah. Dalam pelaksanaannya, masyarakat didorong melalui kepala distrik untuk memenuhi secara administratif persyaratan program JKN
- d. Sosialisasi Pencegahan penyakit-penyakit menular seperti HIV/AIDS, Malaria dan TBC serta pengembangan kesehatan ibu dan anak.
- e. Pemenuhan sarana tempat tinggal bagi petugas kesehatan di puskesmas, agar petugas dapat melakukan pelayanan kesehatan dengan maksimal
- f. Sarana dan prasarana puskesmas dalam hal mobil jenazah. Namun dalam pembahasan tersebut, disampaikan kepada masyarakat bahwa penyediaan mobil jenazah bukan menjadi tanggungjawab Dinas Kesehatan, karena tidak didukung dalam sistem penganggaran.



Pemerintah Kabupaten Jayapura

Rincian usulan masyarakat secara lengkap pada tabel dibawah ini :

Tabel 2.4 (TC.32) Usulan Program dan kegiatan pada Pemangku Kegiatan Tahun  
20197Kabupaten Jayapura

Nama Perangkat Daerah : Dinas Kesehatan Kabupaten Jayapura

No	Program/Kegiatan	Lokasi	Indikator Kinerja	Besaran/Volume	Catatan
1	Pembangunan Puskesmas Pembantu	Sumbe, Sanggai, oyengsi, ongan jaya, Nawa Mulya, Dusun Soa-Soa, Naira, wambena, Dusun Sisik, Dusun Ures, Singgiway,	tersedia pustu di kampung	4 unit	daerah yang belum disahkan sebagai kampung maka tidak prioritas bangun sarana kesehatan
2	Rehabilitasi Puskesmas Pembantu	Iwon, Muaif, Abar, Ormuwari	tersedia pustu yang memenuhi syarat	1 unit	
3	Rehabilitasi Rumah tenaga paramedis	ongan jaya	tersedia rumah bagi petugas pustu	1 unit	
4	Rehabilitasi Puskesmas	Hulu Atas, Kemtuk, kemtuk gresi, Nimboran, Ravenirara	tersedia puskesmas yang memenuhi syarat	5 unit%	Untuk puskesmas yang akan dilakukan penilaian akreditasi, blm jadi prioritas utama
5	Pengadaan Ambulance	Hulu Atas, Kemtuk, Namblong,	tersedia Ambulance	3 unit	sudah tersedia 1 unit kendaraan
6	Rekrutmen tenaga kesehatan (Kontrak)	19 Distrik	tersedia tenaga kesehatan di fasyankes	150 orang	prioritas pada kampung yang sudah ada fasilitas dan minimal 1 lokasi 1 petugas
7	Pengadaan obat	Dormena, Umbron, Yongsu Dosoyo	ketersediaan obat dan perbekkes 95 %	105 fasyankes	seluruh kebutuhan obat di fasyankes akan melalui satu pintu pengadaan, kecuali Puskesmas masih bisa belanja untuk kebutuhan tertentu menggunakan dana JKN
8	Pengadaan sarpras puskesmas	Gresi Selatan, Yapsi	tersedia sarana meubel di puskesmas	2 puskesmas	Peningkatan dan pembangunan fasyankes akan satu paket dengan meubelairnya
9	Pemberian tambahan makann dan vitamin	distrik Sentani	tersedia BMT di kampung	7 kampung	Kolaborasi dana BMT Perangkat daerah dan dana Kampung
10	Pembangunan Posyandu	distrik Sentani	tersedia posyandu	4 unit	Tupoksi penyediaan posyandu diserahkan ke Kampung
11	Penambahan ruangan Puskesmas	Distrik Yokari	tersedia ruangan yang memenuhi syarat di puskesmas	1 paket	



### BAB III

## TUJUAN DAN SASARAN PERANGKAT DAERAH

### 3.1. TELAAH KEBIJAKAN NASIONAL DAN DAERAH

#### *KEBIJAKAN NASIONAL*

Dalam Rencana Strategis Kementerian Kesehatan 2015- 2019 tidak ada visi dan misi, namun mengikuti visi dan misi Presiden Republik Indonesia yaitu “Terwujudnya Indonesia yang Berdaulat, Mandiri dan Berkepribadian Berlandaskan Gotong- royong”. Kementerian Kesehatan mempunyai peran dan berkontribusi dalam tercapainya seluruh Nawa Cita terutama terutama dalam meningkatkan kualitas hidup manusia Indonesia.

Peraturan Presiden Nomor 2 Tahun 2015 Tentang Rencana Pembangunan Jangka Menengah Nasional (RPJMN) 2015-2019 mengangkat visi “Terwujudnya Indonesia yang Berdaulat, Mandiri dan Berkepribadian Berlandaskan Gotong Royong”. Dari visi tersebut kemudian ditetapkan 7 misi untuk mewujudkannya yang meliputi:

- Mewujudkan keamanan nasional yang mampu menjaga kedaulatan wilayah, menopang kemandirian ekonomi dengan mengamankan sumber daya maritim dan mencerminkan kepribadian Indonesia sebagai negara kepulauan.
- Mewujudkan masyarakat maju, berkesinambungan dan demokratis berlandaskan negara hukum.
- Mewujudkan politik luar negeri bebas-aktif dan memperkuat jati diri sebagai negara maritim.
- **Mewujudkan kualitas hidup manusia Indonesia yang tinggi, maju dan sejahtera.**
- Mewujudkan bangsa yang berdaya saing.
- Mewujudkan Indonesia menjadi negara maritim yang mandiri, maju, kuat dan berbasiskan kepentingan nasional.
- Mewujudkan masyarakat yang berkepribadian dalam kebudayaan.



## Pemerintah Kabupaten Jayapura

Berdasarkan visi dan misi tersebut kemudian dirumuskan 9 agenda Nawacita dengan sub agenda sebagai berikut:

- 1) Menghadirkan kembali Negara untuk melindungi segenap bangsa dan memberikan rasa aman kepada seluruh warga negara, dengan sub.agenda:
  - Pelaksanaan politik luar negeri bebas aktif.
  - Penguatan sistem pertahanan.
  - Memperkuat jatidiri sebagai Negara maritim.
  - Meningkatkan kualitas perlindungan warga Negara Indonesia dan badan hukum Indonesia di luar negeri.
  - Melindungi hak dan keselamatan pekerja migran.
  - Memperkuat peran dalam kerjasama global dan regional.
  - Meminimalisasi dampak globalisasi.
  - Membangun industri pertahanan nasional.
  - Membangun Polri yang professional.
  - Peningkatan ketersediaan dan kualitas data serta informasi kependudukan.
- 2) Membangun Tata Kelola Pemerintahan yang bersih, efektif, demokratis dan terpercaya, dengan sub.agenda:
  - Melanjutkan konsolidasi demokrasi untuk memulihkan kepercayaan publik.
  - Meningkatkan peranan dan keterwakilan perempuan dalam politik dan pembangunan.
  - Membangun transparansi dan akuntabilitas kinerja pemerintahan.
  - Penyempurnaan dan peningkatan kualitas Reformasi Birokrasi Nasional (RBN).
  - Meningkatkan partisipasi publik dalam proses pengambilan kebijakan publik.
3. Membangun Indonesia dari pinggiran dengan memperkuat daerah- daerah dan desa dalam kerangka Negara kesatuan, dengan sub agenda:
  - Peletakan dasar-dasar dimulainya desentralisasi asimetris.
  - Pemerataan pembangunan antar wilayah terutama kawasan timur Indonesia.
  - Penanggulangan kemiskinan.



## Pemerintah Kabupaten Jayapura

- 3 Memperkuat kehadiran Negara dalam melakukan reformasi sistem dan penegakan hukum yang bebas korupsi, bermartabat dan terpercaya, dengan sub.agenda:
  - Peningkatan penegakan hukum yang berkeadilan.
  - Pencegahan dan pemberantasan korupsi.
  - Pemberantasan penyalahgunaan narkoba.
  - Menjamin kepastian hukum hak kepemilikan tanah.
  - Melindungi anak, perempuan, dan kelompok marjinal.
5. **Meningkatkan kualitas hidup manusia dan masyarakat Indonesia, dengan sub.agenda:**
  - Pembangunan kependudukan dan keluarga berencana.
  - Pembangunan pendidikan khususnya pelaksanaan Program Indonesia Pintar.
  - **Pembangunan kesehatan khususnya pelaksanaan Program Indonesia Sehat.**
  - Peningkatan kesejahteraan rakyat marjinal melalui pelaksanaan Program Indonesia Kerja.
6. Meningkatkan produktivitas rakyat dan daya saing di pasar internasional, dengan sub agenda:
  - Membangun konektivitas Nasional untuk mencapai keseimbangan pembangunan.
  - Membangun transportasi massal perkotaan.
  - Membangun infrastruktur/prasarana dasar.
  - Meningkatkan efektivitas dan efisiensi dalam pembiayaan infrastruktur.
  - Memperkuat peran investasi.
  - Mendorong BUMN menjadi agen pembangunan.
  - Meningkatkan kapasitas inovasi dan teknologi.
  - Meningkatkan akselerasi pertumbuhan ekonomi nasional.
  - Mengembangkan kapasitas perdagangan nasional.



*KEBIJAKAN DAERAH*

Dinas Kesehatan Kabupaten Jayapura telah menyusun rencana strategis sebagai rencana pembangunan jangka menengah yang berorientasi pada hasil yang ingin dicapai dalam kurun waktu 5 tahun yaitu periode tahun 2017 - 2022 dengan perhitungan potensi , peluang, dan kendala yang ada atau mungkin akan timbul.

Rencana Strategi setidaknya digunakan untuk menjawab pertanyaan-pertanyaan: (1) dimana kita berada sekarang, (2) ke mana kita akan menuju, dan (3) bagaimana kita menuju kesana. Dengan melakukan analisis internal dan eksternal, para perencana strategis mendefinisikan misi organisasi untuk menggambarkan posisi organisasi saat ini. Dari uraian singkat di atas, unsur-unsur utama yang perlu secara formal didefinisikan dalam suatu Rencana Strategis adalah pernyataan visi dan misi, penjabaran tujuan dan sasaran strategis serta perumusan strategi pencapaian tujuan/sasaran berupa program kegiatan.

Dengan memperhatikan dasar-dasar pembangunan kesehatan tersebut serta menyelaraskan pada Rencana Pembangunan Jangka Panjang Daerah (RPJPD), maka VISI RPJMD KABUPATEN JAYAPURA yang digunakan sebagai kerangka kebijakan Rencana Kerja tahun 2019 yaitu :

**“KABUPATEN JAYAPURA BERKUALITAS, SEJAHTERA  
DAN RAMAH”**

dengan beberapa pokok Visi yaitu “Jayapura berkualitas”, “Jayapura sejahtera”, “Jayapura ramah”.

maka Dinas Kesehatan Kabupaten Jayapura menindaklanjuti melalui Misi 1 yaitu **Meningkatkan Kualitas Manusia** dalam program dan kegiatan 2017-2022.

Perumusan Visi dan Misi Bupati serta Wakil Bupati Jayapura 2017-2022 dapat terlihat pada table dibawah ini :





Tabel 3.1  
Perumusan Misi

No.	Masalah Utama	Pernyataan Visi	Masalah Pokok	Misi
1.	<b>Ketertinggalan kualitas manusia</b>	Jayapura Berkualitas	<b>Rendahnya kualitas dan daya saing sumberdaya manusia</b>	<b>Meningkatkan kualitas manusia</b>
			Kurang berdayanya masyarakat adat	Mendorong keberdayaan dan kemajuan masyarakat adat
			Kurang berkembangnya kampung adat	
2.	Kekurangsejahteraan masyarakat	Jayapura Sejahtera	Rendahnya produktivitas dan daya saing ekonomi kerakyatan	Mendorong peningkatan dan pemerataan kesejahteraan
			Kurang mantapnya infrastruktur wilayah	Mendorong peningkatan dan pemerataan infrastruktur
3.	Kerentanan sosial	Jayapura Ramah	Belum optimalnya perwujudan pemerintahan yang baik	Mewujudkan tata kelola pemerintahan yang baik
			Belum penyelenggaraan pelayanan publik	
			Rentannya gangguan ketertiban, ketenteraman dan kenyamanan masyarakat	
4.	Kerentanan ekologis	Jayapura Berkelanjutan	Adanya ancaman kelestarian lingkungan hidup	Melestarikan lingkungan hidup dan sumberdaya alam

## Pemerintah Kabupaten Jayapura

### 3.2. Tujuan dan Sasaran Renja Dinas Kesehatan Kabupaten Jayapura

Tujuan dan sasaran Pembangunan Kabupaten Jayapura melalui sektor kesehatan dilakukan melalui Misi 1 yaitu Meningkatkan Kualitas manusia antara lain dijelaskan dalam tabel dibawah ini:

Tujuan 1 RPJMD Kab Jayapura : Meningkatkan derajat kesehatan

Sasaran 2 RPJMD Kab Jayapura : Meningkatnya akses dan kualitas pelayanan kesehatan

No	Misi/Tujuan/Sasaran			Indikator Kinerja (tujuan, impact, outcome)	Kondisi Kinerja Awal	Capaian Kinerja Program dan Kerangka Pendanaan					Kondisi Kinerja Akhir	Perangkat Daerah Penanggungjawab
	Program Pembangunan Daerah	Tujuan	Sasaran		2017	2018	2019	2020	2021	2022		
						Target	Target	Target	Target	Target	Target	
		T1: Meningkatkan aksesibilitas pelayanan kesehatan yang merata										
			S1: Terselenggaranya pelayanan kesehatan dasar sampai ke daerah terpencil dan masyarakat terasing.	Prosentase Pelayanan Kesehatan Dasar bagi masyarakat miskin	95	100	100	100	100	100	100	Dinas Kesehatan
			S2: Tersedianya Fasilitas Layanan Kesehatan yang memadai merata dan terakreditasi	Prosentase Puskesmas Terakreditasi	10	35	60	80	100	100	100	Dinas Kesehatan
			S3: Tersedianya obat dan perbekalan kesehatan	Ketersediaan Obat	95	>90	>90	>90	>90	>90	>90	Dinas Kesehatan
			S4: Terlaksananya Pengembangan Obat Asli Kab. Jayapura	Jumlah Puskesmas Mengembangkan TOGA	0	10	13	15	18	20	20	Dinas Kesehatan



No	Misi/Tujuan/Sasaran			Indikator Kinerja (tujuan, impact, outcome)	Kondisi Kinerja Awal	Capaian Kinerja Program dan Kerangka Pendanaan					Kondisi Kinerja Akhir	Perangkat Daerah Penanggungjawab
	Program Pembangunan Daerah	Tujuan	Sasaran		2017	2018	2019	2020	2021	2022		
						Target	Target	Target	Target	Target	Target	
		T1: Meningkatkan aksesibilitas pelayanan kesehatan yang merata	S5: Tersedianya pelayanan kesehatan rujukan dan penunjang	Pelayanan Rujukan bagi Masyarakat Miskin	90	90	95	100	100	100	100	Dinas Kesehatan
		T2: Masyarakat mendapatkan pelayanan kesehatan yang berkualitas merata dan terjangkau	S1: Terlaksananya upaya pencegahan dan pemberantasan penyakit menular	Puskesmas melaksanakan layanan Pencegahan Penyakit Menular	19	19	20	20	20	20	20	Dinas Kesehatan
			S2: Terlaksananya upaya pencegahan dan penanggulangan penyakit Tidak menular	Puskesmas melaksanakan layanan Pencegahan Penyakit Tidak Menular	15	15	18	18	20	20	20	Dinas Kesehatan
			S3: Terlaksananya Upaya Kesehatan bagi Ibu melahirkan	Angka Kematian Ibu per 100.000 KH	188.8	<250	<240	<235	<230	<220	<220	Dinas Kesehatan
			S4: Terlaksananya Upaya Kesehatan bagi Bayi dan Balita	Angkat Kematian Bayi per 1000 KH	22.7	<23	<23	<23	<23	<23	<23	Dinas Kesehatan
			S5: Terwujudnya perbaikan gizi masyarakat	Prosentase Balita Kurang Gizi	1.24	<10	<10	<10	<10	<10	<10	Dinas Kesehatan



No	Misi/Tujuan/Sasaran			Indikator Kinerja (tujuan, impact, outcome)	Kondisi Kinerja Awal	Capaian Kinerja Program dan Kerangka Pendanaan					Kondisi Kinerja Akhir	Perangkat Daerah Penanggungjawab
	Program Pembangunan Daerah	Tujuan	Sasaran		2017	2018	2019	2020	2021	2022		
						Target	Target	Target	Target	Target	Target	
		T2: Masyarakat mendapatkan pelayanan kesehatan yang berkualitas merata dan terjangkau	S6: Terwujudnya Lingkungan yang sehat di Masyarakat	Presentase Kampung Stop Buang Air Besar Sembarangan	27	37	50	57	65	70	70	Dinas Kesehatan
			S7: Terlaksananya Layanan Kesehatan Anak Sekolah, Remaja, dan Lanjut Usia	Presentase Anak Usia Dasar mendapatkan Skrining Kesehatan Sesuai Standard	90	95	97	100	100	100	100	Dinas Kesehatan
			S8: Terlaksananya Upaya Kesehatan bagi Orang dengan Gangguan Kejiwaan	Presentase Penemuan dan penanganan Orang dengan Gangguan Kejiwaan	5	10	15	20	25	30	30	Dinas Kesehatan
		T3: Meningkatkan kemampuan masyarakat untuk terlibat dalam pembangunan Kesehatan	S1: Terlaksananya promosi kesehatan sampai ke tingkat Kampung.	Rasio Posyandu Per satuan balita	15.7	<20	<20	<20	<20	<20	<20	Dinas Kesehatan
			S2: Terwujudnya Upaya Kesehatan Berbasis Masyarakat (UKBM)	Presentase Posyandu Aktif	100	100	100	100	100	100	100	Dinas Kesehatan



No	Misi/Tujuan/Sasaran			Indikator Kinerja (tujuan, impact, outcome)	Kondisi Kinerja Awal	Capaian Kinerja Program dan Kerangka Pendanaan					Kondisi Kinerja Akhir	Perangkat Daerah Penanggungjawab
	Program Pembangunan Daerah	Tujuan	Sasaran		2017	2018	2019	2020	2021	2022		
						Target	Target	Target	Target	Target	Target	
		T3: Meningkatkan kemampuan masyarakat untuk terlibat dalam pembangunan Kesehatan	S3: Terwujudnya Deteksi Dini di semua masalah kesehatan dan tertanggulangnya KLB, wabah dan bencana	Cakupan kampung/kel mengalami KLB dan bencana yang dilakukan penyelidikan epidemiolog dan penanganan <24 jam	100	100	100	100	100	100	100	Dinas Kesehatan
		T4: Meningkatkan Peran serta masyarakat dalam pembangunan kesehatan melalui Sumber daya yang ada di Masyarakat	S1: Terwujudnya peran serta masyarakat melalui Badan Peduli Kesehatan	Jumlah Badan Peduli Kesehatan di Distrik	5	7	10	12	15	17	17	Dinas Kesehatan
		T5: Meningkatkan Pemerataan sumber daya Kesehatan	S1: Terpenuhinya kebutuhan tenaga kesehatan sesuai standar dan tersertifikasi	Jumlah Puskesmas yang minimal memiliki sembilan jenis tenaga kesehatan	2	12	18	20	21	22	22	Dinas Kesehatan
		T6: Meningkatkan Pembiayaan Kesehatan Sesuai Standar Pelayanan Minimal	S1: Terwujudnya jaminan kesehatan bagi masyarakat.	Prosentase Masyarakat dijamin oleh Jaminan Kesehatan	90	90	95	97	100	100	100	Dinas Kesehatan
		T7: Meningkatkan Tata Kelola Organisasi yang akuntabel dan Profesional	S1: Meningkatkan Tata Kelola Organisasi yang akuntabel dan Profesional	Prosentase Tata Kelola Organisasi yang akuntabel dan profesional	100	100	100	100	100	100	100	Dinas Kesehatan

Dalam mewujudkan tujuan dan sasaran pembangunan kesehatan di Kabupaten Jayapura, maka ditetapkan strategi dan arah kebijakan Dinas Kesehatan Kabupaten Jayapura tahun 2019 yang termuat dalam Strategi dan Arah kebijakan tahun 2017-2022 dibawah ini :



Tabel 3.3

Strategi dan Arah Kebijakan Rencana Strategi Dinas Kesehatan Kabupaten Jayapura

Strategi RPJMD	Strategi Renstra	Arah Kebijakan				
		2018	2019	2020	2021	2022
Promosi Pola Hidup Sehat secara bersinergi dengan pemenuhan Standard Pelayanan Minimal (SPM) yang didukung oleh kecukupan sarana dan prasarana dan tenaga kesehatan	Melaksanakan Standard Pelayanan Minimal (SPM) Kesehatan di fasilitas layanan kesehatan	Menetapkan Rincian Indikator untuk pelaksanaan SPM Bidang Kesehatan	Melakukan Evaluasi terhadap pencapaian SPM	Menganalisis program kesehatan untuk menunjang capaian SPM kesehatan	Mengarahkan seluruh program kegiatan baik Di Dinas Kesehatan dan Puskesmas guna pencapaian indikator SPM	Akselerasi program dan kegiatan SPM Kesehatan
	Melaksanakan Promosi Pola Hidup Sehat	Memperkuat puskesmas dengan menyediakan tenaga promosi kesehatan di seluruh puskesmas	Melaksanakan layanan promosi kesehatan di puskesmas sesuai SOP yang ditetapkan	Memperkuat Badan peduli Kesehatan distrik sebagai pilar kemandirian masyarakat	Meningkatkan penggunaan sarana kesehatan yang dibangun dan dikembangkan oleh Dinas Kesehatan	Akselerasi Promosi Kesehatan dalam menunjang pelaksanaan SPM Kesehatan



Strategi RPJMD	Strategi Renstra	Arah Kebijakan				
		2018	2019	2020	2021	2022
			Melaksanakan promosi kesehatan di Rumah Sakit			
	Pemenuhan sarana dan prasarana kesehatan	Relokasi Puskesmas yang masuk dalam Ruang Terbuka Hijau	Membangun Puskesmas baru	Meningkatkan Puskesmas menjadi Puskesmas PONED	Membangun Puskesmas Baru dan peningkatan puskesmas PONED	Memperkuat sarana Perumahan Puskesmas
		Meningkatkan Ketersediaan Sarana Kesehatan di kampung	Meningkatkan Ketersediaan Sarana Kesehatan di kampung	Meningkatkan Ketersediaan Sarana Kesehatan di kampung	Meningkatkan Ketersediaan Sarana Kesehatan di kampung	Meningkatkan Ketersediaan Sarana Kesehatan di kampung
		Menguatkan prasarana Puskesmas	Menguatkan prasarana Promosi Kesehatan di Puskesmas	Menguatkan sarana dan prasarana Puskesmas dan Puskesmas pembantu	Menguatkan sarana dan prasarana Puskesmas dan Puskesmas pembantu	Menguatkan sarana dan prasarana Puskesmas dan Puskesmas pembantu



Strategi RPJMD	Strategi Renstra	Arah Kebijakan				
		2018	2019	2020	2021	2022
	Pemenuhan tenaga kesehatan	Menyediakan tenaga kesehatan dalam menunjang pelaksanaan SPM	Menyediakan tenaga kesehatan dalam menunjang pelaksanaan Program promkes	Menyediakan tenaga kesehatan bagi sarana kesehatan yang baru dibangun	Menyediakan tenaga kesehatan dengan standard 9 jenis tenaga kesehatan	Menyediakan tenaga kesehatan dengan standard 9 jenis tenaga kesehatan di seluruh puskesmas
	Akselerasi pencapaian SPM Kesehatan	Menguatkan Indikator SPM di puskesmas	Melaksanakan seluruh indikator SPM Kesehatan minimal di 16 puskesmas	Melaksanakan seluruh indikator SPM Kesehatan minimal di 18 puskesmas	Melaksanakan Seluruh indikator SPM kesehatan di 20 puskesmas	Pencapaian target SPM Kesehatan
			Melaksanakan kerjasama lintas sektor	Memperkuat kerjasama lintas sektor	Mengevaluasi pelaksanaan kerjasama lintas sektor	Akselerasi kerjasama lintas sektor





### 3.3 Program dan Kegiatan

Penentuan program dan kegiatan memperhatikan RENSTRA Dinas Kesehatan Kabupaten Jayapura tahun 2017-2022, prioritas pembangunan kesehatan nasional yang tercantum pada Renstra Kementerian Kesehatan RI dan dan prioritas pembangunan kesehatan Provinsi yang tercantum pada Renstra Dinas Kesehatan Provinsi Papua, selain itu memperhatikan isu strategis dan potensi masalah bidang kesehatan yang menonjol terjadi di Kabupaten Jayapura dalam kurun waktu 5 tahun kedepan. Program dan kegiatan yang disusun juga memperhatikan Rencana Tata Ruang Wilayah, terutama pada strategi pengembangan kawasan peruntukan fasilitas kesehatan yang berhirarki serta peningkatan pelayanan fasilitas kesehatan yang memenuhi standar pelayanan. Berikut gambaran keterhubungan Renstra Dinas Kesehatan dengan RPJMD Tahun 2017-2022 Kabupaten Jayapura :

1. Meningkatkan Aksesibilitas dan Kualitas pelayanan kesehatan bagi masyarakat
2. Meningkatkan Kualitas pelayanan Ibu dan Anak
3. Mewujudkan Lingkungan yang sehat di Masyarakat
4. Mencegah dan Menanggulangi Penyakit Menular serta Penyakit Tidak Menular di masyarakat

Perumusan rencana program prioritas dan kebutuhan pendanaan pada tahun 2019 mengacu pada RKPD tahun 2019. Maka dapat dirumuskan bahwa program 2017-2022 merupakan kelanjutan, pengembangan, penggabungan perbaikan maupun perumusan program baru/inovasi dari program yang telah dilaksanakan. Program pada masa 2017-2022 merupakan program prioritas bidang kesehatan yang memiliki indikator kinerja dan target capaian kinerja serta dilengkapi dengan kerangka pendanaan indikator ditentukan dengan mempertimbangkan prioritas program dan kegiatan terutama yang mendukung pencapaian Visi, misi tujuan serta sasaran Pembangunan Kabupaten Jayapura

## **BAB IV**

### **RENCANA KERJA DAN PENDANAAN PERANGKAT DAERAH**

#### **4.1 Program dan Kegiatan Dinas Kesehatan Kab. Jayapura**

Mengacu pada program dan kegiatan yang tertuang dalam RPJMD Kabupaten Jayapura tahun 2017 – 2022, Sebagai dokumen perencanaan pada tahun antara RPJMD, pada pelaksanaannya setiap tahun dijabarkan dalam Rencana kerja tahunan (Renja PD) sesuai dengan kebutuhan dan ketersediaan alokasi dana PD pertahun. Dalam penyusunan Rencana Kerja tahunan PD diawali dengan pertemuan Musyawarah Perencanaan Pembangunan (Musrenbang) Tingkat Kabupaten dimana masukan perencanaan dari tingkat Distrik dan Kampung dapat diakomodir dan diselaraskan dengan perencanaan dari masing-masing PD serta Pagu Alokasi anggaran dari BAPPEDA Kabupaten dan selanjutnya dihasilkan rumusan Dokumen Renja PD tahunan.

Dokumen rencana kinerja Dinas Kesehatan Kabupaten Jayapura Tahun 2019 memuat informasi tentang : sasaran yang dicapai selama Tahun 2017, indikator kinerja sasaran dan rencana capaiannya, program, kegiatan serta kelompok indikator kinerja dan rencana capaiannya. Selain itu dimuat pula keterangan yang antara lain menjelaskan keterkaitan kegiatan dengan sasaran, kebijakan dengan programnya, serta keterkaitan dengan kegiatan-kegiatan yang akan dilaksanakan oleh instansi / sektor lain.

Adapun komponen rencana kinerja meliputi :

##### **1. Sasaran**

Sasaran yang dimaksud pada rencana kinerja ini adalah sasaran sebagaimana dimuat dalam dokumen renstra. Yaitu sasaran yang akan diwujudkan pada tahun 2019 beserta indikator dan rencana tingkat capaian (targetnya). Dalam Sasaran Strategis Dinas Kesehatan Kab. Jayapura mengacu pada 20 sasaran strategis Kesehatan Renstra Dinas Kesehatan Kabupaten Jayapura 2017-2022.

##### **2. Program**

Program-program yang ditetapkan merupakan program-program yang berada dalam lingkup kebijakan tertentu sebagaimana dituangkan dalam

strategi yang diuraikan pada dokumen rencana strategic dan yang akan mewujudkan sasaran yang ditetapkan. Pada tahun anggaran 2019 merencanakan kinerja dalam 18 Program Kesehatan sesuai Permendagri 13/2006 yaitu :

<b>NO</b>	<b>PROGRAM</b>
1	PROGRAM ADMINISTRASI PERKANTORAN
2	PROGRAM PENINGKATAN SARANA DAN PRASARANA APARATUR
3	PROGRAM PENINGKATAN KAPASITAS SUMBER DAYA APARATUR
4	PROGRAM PENINGKATAN PENGEMBANGAN SISTEM PELAPORAN CAPAIAN KINERJA KEUANGAN
5	PROGRAM OBAT DAN PERBEKALAN KESEHATAN
6	PROGRAM UPAYA KESEHATAN MASYARAKAT
7	PROGRAM PROMOSI KESEHATAN DAN PEMBERDAYAAN MASYARAKAT
8	PROGRAM PERBAIKAN GIZI MASYARAKAT
9	PROGRAM PENGEMBANGAN LINGKUNGAN SEHAT
10	PROGRAM PENCEGAHAN DAN PENANGGULANGAN PENYAKIT MENULAR
11	PRORGAM STANDARISASI PELAYANAN KESEHATAN
12	PROGRAM PELAYANAN KESEHATAN ANAK BALITA
13	PROGRAM PENGADAAN PENINGKATAN DAN PERBAIKAN SARANA DAN PRASARANA PUSKESMAS/PUSKESMAS PEMBANTU DAN JARINGANNYA
14	PROGRAM KEMITRAAN PENINGKATAN PELAYANAN KESEHATAN
15	PROGRAM REGISTRASI DAN AKREDITASI BIDANG KESEHATAN
16	PROGRAM PENINGKATAN MANAJEMEN KESEHATAN
17	PROGRAM PENINGKATAN PELAYANAN KESEHATAN IBU MELAHIRKAN DAN ANAK
18	PROGRAM PENGEMBANGAN OBAT ASLI INDONESIA

### 3. Kegiatan

Kegiatan adalah tindakan nyata dalam jangka waktu tertentu yaitu tahun 2019 yang dilakukan oleh Dinas Kesehatan Kabupaten Jayapura sesuai dengan kebijakan dan program yang telah ditetapkan dengan memanfaatkan sumber daya yang ada untuk mencapai sasaran dan tujuan yang telah ditetapkan. Dalam komponen kegiatan ini perlu ditetapkan indikator kinerja kegiatan dan rencana capaiannya. Pada Rencana Kerja 2019 menetapkan 107 Kegiatan baik di Puskesmas dan Dinas Kesehatan. (secara rinci terlampir).

### 4. Indikator kinerja kegiatan

Indikator kinerja adalah ukuran kuantitatif dan kualitatif yang menggambarkan tingkat pencapaian suatu kegiatan yang telah ditetapkan. Indikator kinerja kegiatan yang akan ditetapkan dikategorikan ke dalam kelompok :

- a. Masukan (*input*) adalah segala sesuatu yang dibutuhkan agar pelaksanaan kegiatan dan program dapat berjalan atau dalam rangka menghasilkan output, misalnya sumber daya manusia, dana, material, waktu, teknologi dan sebagainya
- b. Keluaran (*output*) adalah segala sesuatu berupa produk/jasa (fisik dan atau non fisik) sebagai hasil langsung dari pelaksanaan suatu kegiatan dan program berdasarkan masukan yang digunakan
- c. Hasil (*outcome*) adalah segala sesuatu yang mencerminkan berfungsinya keluaran kegiatan pada jangka menengah. *Outcome* merupakan ukuran seberapa jauh setiap produk/jasa dapat memenuhi kebutuhan dan harapan masyarakat.

Indikator Kinerja Utama yang ditetapkan untuk tahun 2019 berdasarkan Indikator Kinerja Pada RPJMD 2017-2022 dan SPM Kesehatan.

Rencana kinerja sebagaimana diuraikan di atas dituangkan dalam matriks rencana kinerja tahunan (RKT) memuat seluruh kegiatan, *selengkapnya pada Lampiran.*

Faktor-Faktor yang menjadi bahan pertimbangan terhadap rumusan program dan kegiatan antara lain:

- a. Pencapaian Visi dan Misi RPJMD Kab Jayapura
- b. Dalam kaitannya dengan indikator SDG's, Dinas Kesehatan Kab. Jayapura akan terus memfokuskan kinerja dalam menurunkan angka kematian anak, meningkatkan derajat kesehatan ibu hamil, dan penanggulangan penyakit AIDS, malaria serta penyakit lainnya.
- c. Sesuai dengan Keputusan Kepala Dinas Kesehatan tentang SPM Kesehatan Dinas Kesehatan kab. Jayapura, maka perumusan program dan kegiatan tahun 2019 sebesar-besarnya dalam pemenuhan target cakupan SPM Nasional Permenkes 43/2016, dan Program Prioritas Nasional.
- d. Kabupaten Jayapura masih memiliki kampung-kampung yang belum dilayani secara menyeluruh oleh sektor kesehatan oleh karena beberapa faktor seperti keterbatasan SDM kesehatan serta infrastruktur yang terbatas. Namun dengan pendekatan program/kegiatan Layanan dokter Mobile/Terbang maka diharapkan kampung – kampung terisolir layanan kesehatan dapat dijangkau oleh petugas secara komprehensif sehingga usia harapan hidup di kabupaten jayapura meningkat.
- e. Berdasarkan amanat Gubernur papua yang dituangkan dalam Peraturan Gubernur Papua No.8 tahun 2014 dalam mengembangkan kesehatan masyarakat asli papua dan masyarakat papua umumnya, maka dengan Dana OTSUS, direncanakan program/kegiatan yang menyentuh langsung masyarakat dan meningkatkan keterlibatan masyarakat guna mencapai peningkatan erajat kesehatan yang mandiri.

#### **4.2 Pendanaan Rencana Kerja Anggaran Perangkat Daerah**

Dalam melaksanakan Program dan Kegiatan yang telah ditetapkan, diperlukan anggaran dalam pelaksanaannya. Dana yang ditetapkan sebagai pagu Dinas Kesehatan dan Puskesmas tahun anggaran 2018 adalah :

- a. Sumber Dana PAD : Rp. 8.152.861.500
- b. Sumber Dana OTSUS : Rp. 13.537.595.800
- c. Sumber Dana DAK Fisik : Rp. 9,883,304,000
- d. Sumber Dana DAK Non Fisik : Rp. 23.210.283.000

e. Sumber Dana DAK Penugasan: Rp. 2.976.099.000

f. Sumber Dana DAU : Rp. 3.471.580.415

Sehingga Total anggaran Dinas Kesehatan Kabupaten Jayapura untuk belanja langsung (BL) adalah Rp. 63.296.723.715, dengan rincian :

- Belanja Pegawai : Rp. 13.333.309.500
- Belanja Barang dan Jasa : Rp. 39.796.667.128
- Belanja Modal : Rp. 10.166.747.087

## **BAB IV**

### **PENUTUP**

Rencana Kerja tahun 2019 yang telah disusun ini merupakan komitmen dari Kepala Dinas dan seluruh staf pada Dinas Kesehatan Kabupaten Jayapura untuk dilaksanakan demi terwujudnya visi, misi, tujuan dan sasaran strategik yang telah ditetapkan.

Kesinambungan pembangunan khususnya di bidang kesehatan dengan visi dan misi Dinas Kesehatan Kabupaten Jayapura, diperlukan perhatian khusus dari semua pihak yang terkait dengan persepsi yang sama, agar pembangunan dapat terlaksana sesuai dengan yang diharapkan oleh masyarakat Kabupaten Tanah Jayapura. Masyarakat juga dilibatkan dalam pengawasan dan pemeliharaan setiap pembangunan prasarana agar pembangunan tersebut dapat berdaya guna sesuai yang direncanakan.

Sebagai suatu Dinas di Kabupaten Jayapura yang memegang peranan penting dalam melaksanakan tugas pemerintah daerah dalam bidang kesehatan, Dinas Kesehatan akan berupaya seoptimal mungkin untuk mendukung terwujudnya visi dan misi Pemerintah Kabupaten Jayapura.

Rencana Kinerja Dinas Kesehatan Kabupaten Jayapura dengan pengukuran, penilaian, dan evaluasi kinerja, serta pelaporan kinerjanya merupakan tolok ukur penting dari suatu sistem akuntabilitas kinerja.

Perencanaan kinerja pembangunan bidang kesehatan yang telah dibentuk ini diharapkan akan menjadi pedoman dan acuan dalam proses perencanaan, pelaksanaan, pengawasan maupun evaluasi segala kegiatan yang dilakukan sehingga nantinya diharapkan agenda pembangunan bidang kesehatan untuk mewujudkan visi daerah maupun nasional dapat tercapai dengan baik.

Dalam kaitannya dengan anggaran, apabila ketersediaan anggaran berbeda dengan kebutuhan, maka akan dilakukan beberapa proses lanjutan perencanaan yaitu penetapan Rencana Kerja Anggaran yang memuat kegiatan prioritas masyarakat sesuai dengan juknis masing-masing sumber pembiayaan.

## **LAMPIRAN**

1. Rencana Kerja dan Anggaran Dinas Kesehatan Kab. Jayapura Tahun Anggaran 2019
2. URD OTSUS tahun 2019
3. Data Dasar DAK bidang Kesehatan tahun 2019
4. Rekapitulasi Usulan Program/Kegiatan Distrik se-Kabupaten Jayapura melalui SIPP Kabupaten Jayapura
5. DRAFT Indikator RPJMD Kab Jayapura 2018-2022 dan Renstra Dinas Kesehatan Kab Jayapura 2018-2022
6. Rincian Sub Kegiatan pada Program dan kegiatan tahun anggaran 2019



**b. Analisa Data Kesehatan Ibu Anak Komponen KIA Ibu**

No.	Nama Puskesmas	Akses	Pemanfaatan	Kategori				Aspek lain yang dilihat			Prioritas Masalah di Distrik
		Cakupan K1 (%)	Cakupan Pn (%)	Akses	Pemanfaatan	Kata	Angka	Kematian ibu	Bayi Lahir Mati	K4	
				K1	Pn			Absolute	Absolute	%	
1	2	3	4	5	6	7	8	9	10	11	12
1	HARAPAN	108.2	79.8	Ba	Bu	Ba Bu	2	-	11	41.1	
2	SENTANI	154.3	92.8	Ba	Ba	Ba Ba	1	1	22	57.6	
3	EBUNGFAUW	115.4	62.9	Ba	Bu	Ba Bu	2	-	3	35.7	
4	DOSAY	120.0	109.7	Ba	Ba	Ba Ba	1	-	-	45.6	
5	DEPAPRE	90.5	70.4	Ba	Bu	Ba Bu	2	-	3	39.0	
6	RAVENIRARA	94.3	32.0	Ba	Bu	Ba Bu	2	-	2	42.6	
7	KANDA	153.8	48.6	Ba	Bu	Ba Bu	2	-	3	47.2	
8	KEMTUK	89.5	128.3	Bu	Ba	Bu Ba	3	1	4	21.9	
9	SAWOY	79.8	54.8	Bu	Bu	Bu Bu	4	1	2	18.3	1
10	NAMBLONG	89.8	55.0	Bu	Bu	Bu Bu	4	-	-	35.2	2
11	GENYEM	101.7	80.7	Ba	Bu	Ba Bu	2	-	-	68.9	
12	NIMBOKRANG	132.7	142.9	Ba	Ba	Ba Ba	1	1	-	98.4	
13	DEMTA	85.9	46.1	Bu	Bu	Bu Bu	4	1	1	31.1	3
14	YOKARI	100.1	71.5	Ba	Bu	Ba Bu	2	-	-	12.5	
15	UNURUM GUAY	127.6	87.9	Ba	Bu	Ba Bu	2	-	3	31.0	
16	TAJA	89.9	85.4	Bu	Bu	Bu Bu	4	-	-	37.3	5
17	SADUYAP	189.6	63.9	Ba	Bu	Ba Bu	2	-	-	34.1	
18	LEREH	112.1	67.7	Ba	Bu	Ba Bu	2	-	1	17.2	
19	AIRU	77.5	28.5	Bu	Bu	Bu Bu	4	-	-	11.6	6
20	PAGAI	-	-	-	-	--	-	-	-		

Tabel 6.1  
Rencana Program, kegiatan dan Pendanaan  
Dinas Kesehatan Kab Jayapura Bagian Kesekretariatan

SASARAN	INDIKATOR SASARAN	KODE	PROGRAM DAN KEGIATAN	INDIKATOR KINERJA (OUTCOME)	DATA CAPAIAN PADA TAHUN AWAL PERENCANAAN	TARGET KINERJA PROGRAM DAN KERANGKA PENDANAAN										KONDISI KINERJA PADA AKHIR					
						2018		2019		2020		2021		2022		TARGET	RP				
						TARGET	RP	TARGET	RP	TARGET	RP	TARGET	RP	TARGET	RP						
Terlaksananya Tata Kelola Organisasi yang akuntabel dan Profesional	Prosentase Tata Kelola Organisasi yang akuntabel dan Profesional	1	02	01	01	Program Pelayanan Administrasi Perkantoran															
		1	02	01	01	01	Penyediaan Jasa Surat-Menyurat	Jumlah dokumen surat dikirim	10 paket surat	10 paket surat	1,000,000	10 paket surat	1,500,000	10 paket surat	1,500,000	10 paket surat	2,000,000	10 paket surat	2,000,000	50 paket surat	8,000,000
		1	02	01	01	02	Penyediaan Jasa Komunikasi, Air dan Listrik	Jumlah layanan internet dibayarkan	2 layanan	2 layanan	125,000,000	2 layanan	8,000,000	2 layanan	8,000,000	2 layanan	9,000,000	2 layanan	9,000,000	2 layanan	159,000,000
		1	02	01	01	03	Penyediaan Jasa Peralatan dan Perlengkapan kantor	Jumlah peralatan kantor dapat beroperasi baik	25 unit	14 unit	5,500,000	25 unit	7,500,000	25 unit	7,500,000	30 unit	9,000,000	30 unit	9,000,000	135 unit	38,500,000
		1	02	01	01	06	Penyediaan Jasa Pemeliharaan dan Perizinan Kendaraan Dinas/Operasional	Jumlah kendaraan operasional dapat dibayarkan	25 unit	30 unit	44,200,000	32 unit	54,000,000	33 unit	54,000,000	35 unit	57,600,000	35 unit	66,500,000	35 unit	276,300,000
		1	02	01	01	07	Penyediaan Jasa Administrasi Keuangan	Jumlah ASN mendapat honor admin keuangan	31 org	31 org	445,280,000	31 orang	450,000,000	32 orang	480,000,000	32 orang	480,000,000	34 orang	500,000,000	160 orang	2,355,280,000
		1	02	01	01	08	Penyediaan Jasa Kebersihan Kantor	Jumlah petugas kebersihan kantor	2 orang	2 orang	38,400,000	2 orang	43,200,000	2 orang	48,000,000	2 orang	48,000,000	2 orang	48,000,000	10 orang	225,600,000
		1	02	01	01	09	Penyediaan Jasa Perbaikan Peralatan Kerja	Jumlah peralatan kerja kantor bekerja baik				5 unit	3,000,000	5 unit	5,000,000	5 unit	7,000,000	7 unit	10,000,000	22 unit	25,000,000
		1	02	01	01	10	Penyediaan ATK	Jumlah jenis ATK	38 jenis	38 jenis	63,000,000	50 jenis	80,000,000	55 jenis	100,000,000	60 jenis	105,000,000	60 jenis	115,000,000	263 jenis	463,000,000
		1	02	01	01	11	Penyediaan Bahan Cetak dan Penggandaan	Jumlah lembar penggandaan dokumen kantor	55000 lembar	68085 lembar	25,097,400	70000 lembar	27,000,000	73000 lembar	28,000,000	79000 lembar	363085	30,000,000	363085	138,097,400	
		1	02	01	01	12	Penyediaan Komponen Instalasi Listrik/Penerangan bangunan kantor	Jumlah komponen instalasi listrik/penerangan bangunan kantor				5 jenis	3,000,000	5 jenis	5,000,000	5 jenis	5,000,000	7 jenis	10,000,000	22 jenis	23,000,000
		1	02	01	01	13	Penyediaan Peralatan dan Perlengkapan Kantor	Jumlah paket perlengkapan kantor aparatur beroperasi baik	10 unit	10 unit	75,000,000	18 unit	180,000,000	11 unit	150,000,000	10 unit	110,000,000	10 unit	90,000,000	56 unit	605,000,000
		1	02	01	01	14	Penyediaan Peralatan Rumah Tangga	Jumlah jenis peralatan kebersihan kantor disediakan	13 jenis	24 jenis	12,400,000	13 jenis	12,500,000	15 jenis	15,000,000	15 jenis	15,000,000	15 jenis	15,000,000	71 jenis	69,900,000
		1	02	01	01	15	Penyediaan Bahan bacaan dan peraturan UU	Jumlah langganan sumber bacaan/informasi	2 bhn bacaan	2 bhn bacaan	3,900,000	2 bhn bacaan	4,800,000	2 bhn bacaan	4,800,000	2 bhn bacaan	6,000,000	2 bhn bacaan	6,000,000	10 bahan bacaan	25,500,000
		1	02	01	01	16	Penyediaan Bahan Logistik kantor	jumlah BBM operasional kendaraan operasional	16000 liter	16000 liter	120,100,000	17000 liter	136,000,000	17000 liter	136,000,000	18000 liter	144,000,000	18000 liter	144,000,000	86000 liter	680,100,000
		1	02	01	01	17	Penyediaan Makanan dan Minuman	Jumlah kotak bahan makanan dan minuman	1150 kotak	1150 kotak	30,000,000	10 jenis	40,000,000	10 jenis	40,000,000	15 jenis	45,000,000	15 jenis	45,000,000	60 jenis	200,000,000
		1	02	01	01	18	Rapat Koordinasi dan Konsultasi Ke Luar daerah	Jumlah paket Biaya Perjalanan dinas aparatur	21 kali	21 kali	350,000,000	25 kali	425,000,000	25 kali	425,000,000	30 kali	510,000,000	30 kali	510,000,000	131 kali	2,220,000,000
		1	02	01	01	19	Monev dan koordinasi/konsultasi	Jumlah frekuensi kunjungan dalam daerah	100 kali	100 kali	117,000,000	100 kali	117,000,000	100 kali	120,000,000	100 kali	120,000,000	100 kali	120,000,000	500 kali	594,000,000
		1	02	01	01	20	Penyelenggaraan Hari Besar Nasional dan Keagamaan	Jumlah penyelenggaraan hari besar dan agenda penting daerah	3 kali	3 kali	120,000,000	4 kali	125,000,000	4 kali	125,000,000	4 kali	130,000,000	4 kali	130,000,000	19 kali	630,000,000
		1	02	01	04	21	Pemulangan Pegawai yang pensiun	Jumlah PNS pensiun/wafat dalam tugas selama 12 bulan yang dilaksanakan proses administrasi	3 orang	3 orang	15,000,000	3 orang	15,000,000	3 orang	15,000,000	3 orang	21,000,000	3 orang	21,000,000	15 orang	87,000,000

TUJUAN	SASARAN	INDIKATOR SASARAN	KODE	PROGRAM DAN KEGIATAN	INDIKATOR KINERJA (OUTCOME)	DATA CAPAIAN PADA TAHUN AWAL PERENCANAAN	TARGET KINERJA PROGRAM DAN KERANGKA PENDANAAN															
							2018		2019		2020		2021		2022		KONDISI KINERJA PADA AKHIR					
							TARGET	RP	TARGET	RP	TARGET	RP	TARGET	RP	TARGET	RP	TARGET	RP				
Meningkatkan Tata Kelola Organisasi yang akuntabel dan Profesional	Terlaksananya Tata Kelola Organisasi yang akuntabel dan Profesional	Prosentase Tata Kelola Organisasi yang akuntabel dan Profesional	1	02	01	02	Program Peningkatan Sarana dan Prasarana Aparatur															
			1	02	01	02	04	Pengadaan Mobil Jabatan	Jumlah kendaraan dinas jabatan yang diadakan			1	250,000,000	1	250,000,000					2 unit	500,000,000	
			1	02	01	02	05	Pengadaan Kendaraan Dinas/Operasional	Jumlah Kendaraan Operasional yang diadakan					2 unit	1,200,000,000					2 unit	1,200,000,000	
			1	02	01	02	09	Pengadaan peralatan Gedung Kantor	Jumlah peralatan gedung kantor yang diadakan			10 unit	50,000,000	10 unit	50,000,000					20 unit	100,000,000	
			1	02	01	02	10	Pengadaan Mebeluair	Jumlah Mebeluair di Kantor yang diadakan			25 unit	75,000,000	25 unit	150,000,000					50 unit	225,000,000	
			1	02	01	02	22	Pemeliharaan Rutin Gedung Kantor	Jumlah gedung kantor dapat digunakan baik			2 paket	100,000,000	1 unit	150,000,000	1 unit	50,000,000			4 unit	300,000,000	
			1	02	01	02	24	Pemeliharaan Rutin Kendaraan Dinas Operasional	Jumlah kendaraan operasional dapat beroperasi baik	37 unit	37 unit	152,000,000	37 unit	152,000,000	40 unit	200,000,000	40 unit	200,000,000	45 unit	250,000,000	45 unit	954,000,000
			1	02	01	02	28	Pemeliharaan Rutin Peralatan Gedung Kantor	Jumlah peralatan gedung kantor dapat beroperasi baik	15 unit	17 unit	34,500,000	17 unit	35,000,000	19 unit	100,000,000	19 unit	100,000,000	15 unit	50,000,000	24 unit	319,500,000
			1	02	01	02	44	Rehabilitasi sedang/berat Kendaraan Operasional	Jumlah kendaraan operasional direhabilitasi			2 unit	140,000,000	2 unit	160,000,000	2 unit	160,000,000			6 unit	460,000,000	
			1	02	01	02	45	Rehabilitasi Berat gedung kantor	Jumlah ruangan gedung kantor direhabilitasi			2 paket	700,000,000								2 paket	700,000,000

TUJUAN	SASARAN	INDIKATOR SASARAN	KODE	PROGRAM DAN KEGIATAN	INDIKATOR KINERJA (OUTCOME)	DATA CAPAIAN PADA TAHUN AWAL PERENCANAAN	TARGET KINERJA PROGRAM DAN KERANGKA PENDANAAN															
							2018		2019		2020		2021		2022		KONDISI KINERJA PADA AKHIR					
							TARGET	RP	TARGET	RP	TARGET	RP	TARGET	RP	TARGET	RP	TARGET	RP				
Meningkatkan Tata Kelola Organisasi yang akuntabel dan Profesional	Terlaksananya Tata Kelola Organisasi yang akuntabel dan Profesional	Prosentase Tata Kelola Organisasi yang akuntabel dan Profesional	1	02	01	03	Program Peningkatan Disiplin Aparatur															
			1	02	01	03	01	Pengadaan Mesin /Kartu Absensi	tersedia mesin absensi puskesmas													
			1	02	01	03	02	Pengadaan Pakaian Dinas beserta kelengkapan	Jumlah set pakaian dinas			160 set	144,000,000	80 set	40,000,000				240 pasang	184,000,000		
			1	02	01	03	04	Pengadaan Pakaian KORPRI	Jumlah Set pakaian KORPRI													
			1	02	01	05	Program Peningkatan Kapasitas Sumber Daya Aparatur															
			1	02	01	05	01	Pendidikan dan Pelatihan Formal	Jumlah ASN ditingkatkan kapasitasnya	40 orang	60 orang	618,844,300	40 orang	200,000,000	40 orang	150,000,000	40 orang	100,000,000		180 orang	1,068,844,300	
			1	02	01	05	02	Sosialisasi Peraturan Perundang-undangan	Jumlah orang mengikuti sosialisasi peraturan perundangan					100 orang	100,000,000				100 orang	100,000,000		
			1	02	01	05	03	Bimbingan teknis implementasi Perraturan per-UU	Jumlah puskesmas dilaksanakan BIMTEK kepegawaian	20 puskesmas	20 puskesmas	99,200,000	20 puskesmas	100,000,000	20 puskesmas	100,000,000	20 puskesmas	120,000,000	20 puskesmas	120,000,000	20 puskesmas	539,200,000
			1	02	01	06	Program Peningkatan Pengembangan sistem Pelaporan Capaian Kinerja dan Keuangan															
			1	02	01	06	01	Penyusunan lap Capaian Kinerja dan Ikhtisar realisasi Kinerja SKPD	Jumlah dokumen laporan wajib tahunan	5 laporan	5 laporan	22,600,000	5 laporan	25,000,000	5 laporan	25,000,000	6 laporan	35,000,000	6 laporan	35,000,000	27 laporan	142,600,000

Tabel 6.2  
Rencana Program, kegiatan dan Pendanaan  
Dinas Kesehatan Kab Jayapura Layanan Kesehatan

TUJUAN	SASARAN	KODE	PROGRAM DAN KEGIATAN	INDIKATOR KINERJA	DATA CAPAIAN PADA TAHUN AWAL PERENCANAAN	TARGET KINERJA PROGRAM DAN KERANGKA PENDANAAN										UNIT KERJA PENANGGUNGJAWAB WAB	LOKASI		
						2018		2019		2020		2021		2022				AKHIR PERIODE RENSTRA	
						TARGET	RP	TARGET	RP	TARGET	RP	TARGET	RP	TARGET	RP			TARGET	RP
		1 02 01 15	Program Obat dan Perbekalan Kesehatan	Cakupan Ketersediaan Obat	95	>90		>90		>90		>90		>90					
Masyarakat mendapatkan akses pelayanan kesehatan yang merata.	Tersedianya obat dan perbekalan kesehatan	1 02 01 15 01	Pengadaan Obat dan Perbekalan Kesehatan	Jumlah Jenis Obat dan BHP yang tersedia	101	101	4,911,094,000	105	5,383,192,400	110	5,872,600,000	115	6,284,737,455	120	6,975,711,200	120	29,427,335,055	SENTANI	
		1 02 01 15 02	Peningkatan Pemerataan Obat dan Perbekkes	Jumlah Fasyankes yang mendapat distribusi obat dari IFK	32	32	310,000,000	35	320,000,000	38	350,000,000	40	375,000,000	43	400,000,000	43	1,755,000,000	SENTANI	
		1 02 01 15 04	Peningkatan mutu pelayanan farmasi komunitas dan rumah sakit	Jumlah pertemuan Komite Medis dalam penentuan RKO Obat Rumah Sakit				1	40,000,000	1	45,000,000	1	50,000,000	1	60,000,000	4	195,000,000		
		1 02 01 15 06	Monitoring Evaluasi dan Pelaporan	Jumlah Dokumen Rencana Kebutuhan Obat yang tersedia						1	50,000,000	1	50,000,000			2	100,000,000	SENTANI	
		1 02 01 16	Program Upaya Kesehatan Masyarakat	Usia Harapan Hidup	66.4	66.9		67.3		67.7		67.9		68		68	-		
Meningkatkan Jaminan Pemeliharaan Kesehatan bagi Masyarakat	Terwujudnya jaminan pemeliharaan kesehatan bagi masyarakat.	1 02 01 16 01	Pelayanan Kesehatan Penduduk Miskin di PKM dan Jar	Jumlah Klaim Masyarakat Miskin yang mendapat layanan kesehatan ( Jaminan rawat Inap dan Rujukan)	500	500	400,000,000	800	450,000,000	800	500,000,000	1,000	600,000,000	1,000	600,000,000	4,100	2,550,000,000	Wil Pembangunan	
Masyarakat mendapatkan pelayanan kesehatan yang berkualitas merata dan terjangkau	Terlaksananya upaya pencegahan dan pemberantasan penyakit menular	1 02 01 16 04	Penyelenggaraan Pencegahan dan Pemberantasan Penyakit menular dan wabah (HIV/AIDS dan IMS)	Jumlah Kasus HIV/AIDS yang tertangani	2476	2,476	206,357,000	2,500	250,000,000	2,550	275,000,000	2,575	300,000,000	2,600	250,000,000	2,600	1,281,357,000	Wil Pembangunan	
	Terwujudnya perbaikan gizi masyarakat	1 02 01 16 05	Perbaikan Gizi Masyarakat	Jumlah Puskesmas yang menangani Kasus BGM	20			20	100,000,000	20	100,000,000	20	150,000,000	20	150,000,000	20	500,000,000	Wil Pembangunan	
Meningkatkan Pembiayaan Kesehatan Sesuai Standar Pelayanan Minimal.	Tercapainya standar pembiayaan kesehatan sesuai ketentuan undang-undang.	1 02 01 16 06	Revitalisasi Sistem Kesehatan	Tersedia Dokumen Sistem Kesehatan Daerah dan Rencana Strategis Dinas Kesehatan						1	250,000,000						250,000,000		
Melindungi Masyarakat dari Obat, Kosmetika dan Makanan yang Layak Dikonsumsi	Terpantaunya sarana pembuatan/penjualan obat, dan kosmetika	1 02 01 16 07	Pelayanan Kefarmasian dan Alat Kesehatan	Jumlah Puskesmas melaksanakan Home Pharmacy Care				2	60,000,000	3	70,000,000	4	90,000,000	5	100,000,000	5	320,000,000	SENTANI	
Masyarakat mendapatkan akses pelayanan kesehatan yang merata.	Terselenggaranya pelayanan kesehatan dasar sampai ke daerah terpencil dan daerah sulit	1 02 01 16 09	Peningkatan Kesehatan Masyarakat	Jumlah Kampung sangat terpencil/daerah sulit yang mendapat pelayanan kesehatan terpadu	2	2	964,956,600	8	1,500,000,000	10	1,500,000,000	12	1,700,000,000	14	1,700,000,000	14	7,364,956,600		

TUJUAN	SASARAN	KODE	PROGRAM DAN KEGIATAN	INDIKATOR KINERJA	DATA CAPAIAN PADA TAHUN AWAL PERENCANAAN	TARGET KINERJA PROGRAM DAN KERANGKA PENDANAAN										UNIT KERJA PENANGGUNGJAWAB	LOKASI		
						2018		2019		2020		2021		2022				KONDISI KINERJA PADA AKHIR PERIODE RENSTRA	
						TARGET	RP	TARGET	RP	TARGET	RP	TARGET	RP	TARGET	RP			TARGET	RP
Masyarakat korban bencana mendapat layanan kesehatan	terlaksananya layanan kesehatan bagi pengungsi korban bencana	1 02 01 16 11	Peningkatan Pelayanan Kesehatan bagi pengungsi korban bencana	Jumlah masyarakat pengungsi korban bencana mendapat layanan kesehatan			200	100,000,000	200	100,000,000	200	100,000,000	200	100,000,000	800	400,000,000			
Masyarakat mendapatkan pelayanan kesehatan yang berkualitas merata dan terjangkau	Terlaksananya Layanan Kesehatan Kerja bagi Sarana Swasta	1 02 01 16 12	Peningkatan Pelayanan dan Penanggulangan Masalah Kesehatan	Jumlah Puskesmas yang melaksanakan Pelayanan K3	5	5	153,324,000	7	130,000,000	10	150,000,000	18	200,000,000	18	100,000,000	18	733,324,000		Wil Pembangunan
Masyarakat mendapatkan akses pelayanan kesehatan yang merata.	Tersedianya Fasilitas Layanan Kesehatan yang memadai dan merata	1 02 01 16 13	Penyediaan Biaya Operasional dan Pemeliharaan	Jumlah Fasyankes mendapat biaya Operasional	103	103	2,603,450,700	105	2,856,000,000	114	2,990,649,500	119	3,000,000,000	120	3,000,000,000	110	14,450,100,200		Wil Pembangunan
Masyarakat melaksanakan program STBM	terselenggaranya STBM di kampung	1 02 01 16 14	Penyelenggaraan Penyehatan Lingkungan	Jumlah Kampung STBM/SBS	20	20	327,000,000	20	330,000,000	20	350,000,000	30	375,000,000	10	300,000,000	100	1,682,000,000		
	Tersedianya Fasilitas Layanan Kesehatan yang memadai dan merata	1 02 01 16 15	Monitoring Evaluasi dan Pelaporan	Jumlah Fasyankes tingkat pertama yang melaksanakan UKP dan UKM sesuai prosedur dan dapat dinilai kinerjanya	20	20	83,450,000	20	140,000,000	20	150,000,000	21	175,000,000	22	200,000,000	20	748,450,000		Wil Pembangunan
Masyarakat mendapatkan akses pelayanan kesehatan yang merata.	Tersedianya Fasilitas Layanan Kesehatan yang memadai dan merata	1 02 01 16 16	Penyediaan Insentif Dokter dan paramedis	Jumlah Tenaga Kesehatan Non ASN mendapat Insentif daerah	37	37	1,432,000,000	38	1,450,000,000	40	1,500,000,000	40	1,500,000,000	43	1,600,000,000	43	7,482,000,000		Wil Pembangunan
Meningkatkan Pemerataan sumber daya dan jenjang karir tenaga kesehatan	Terpenuhinya kebutuhan tenaga kesehatan sesuai standar	1 02 01 16 17	Rekrutmen Tenaga pelayanan Kesehatan	Jumlah Tenaga Kesehatan yang dikontrak pemerintah	123	123	4,628,400,000	130	4,836,000,000	135	5,068,800,000	137	5,260,800,000	140	5,376,000,000	140	25,170,000,000		SENTANI
		1 02 01 16 18	Pendidikan Program Khusus D3 Kesehatan	Jumlah Tenaga Kesehatan mendapat bantuan Pendidikan jenjang D3 Kesehatan													-		SENTANI
Masyarakat mendapatkan pelayanan kesehatan yang berkualitas merata dan terjangkau	Terlaksananya Layanan Kesehatan Lansia, Remaja, dan penyakit tidak menular	1 02 01 16 19	Penyelenggaraan Pencegahan dan Pemberantasan Penyakit tidak menular	Jumlah posbindu yang dibentuk	30	30	214,300,000	45	250,000,000	60	280,000,000	80	350,000,000	86	120,000,000	86	1,214,300,000		Wil Pembangunan
				Jumlah puskesmas melaksanakan layanan OGI	2	2		5		10		13		15			-		
Masyarakat mendapatkan akses pelayanan kesehatan yang merata.	Tersedianya Fasilitas Layanan Kesehatan yang memadai dan merata	1 02 01 16 20	Penyediaan Kapitasi JKN bagi FKTP	Jumlah Puskesmas melaksanakan layanan kesehatan bersumber dari BPJS	20	20	8,091,989,200	20	8,200,000,000	20	8,300,000,000	20	8,300,000,000	20	8,300,000,000	20	41,191,989,200		
		1 02 01 16 21	Penyediaan Dana BOK Puskesmas	Jumlah Puskesmas melaksanakan Layanan kesehatan preventif dan promotif	20	20	14,712,037,000	20	15,000,000,000	21	15,000,000,000	22	15,000,000,000	22	15,000,000,000	22	74,712,037,000		
Masyarakat mendapatkan akses pelayanan kesehatan yang merata.	Terpenuhinya kebutuhan tenaga kesehatan sesuai standar	1 02 01 16 22	Peningkatan kapasitas Petugas	Jumlah Petugas Kesehatan yang ditingkatkan kapasitas pelayanan program Kesehatan				80	150,000,000	80	150,000,000	80	175,000,000			240	475,000,000		
		1 02 01 16 23	Penyediaan Dana Manajemen BOK	Jumlah pertemuan manajemen pelaksanaan BOK	3	3	646,582,000	3	650,000,000	3	650,000,000	3	650,000,000	3	650,000,000		3,246,582,000		
	Terlaksananya Upaya Penurunan Angka Kematian Ibu dan Angka Kematian Bayi	1 02 01 16 24	Penyediaan Dana BOKB	Jumlah Rumah tinggal yang aktif	5	5	2,702,803,000	5	2,800,000,000	6	2,800,000,000	7	2,800,000,000	7	2,800,000,000	7	13,902,803,000		

TUJUAN	SASARAN	KODE	PROGRAM DAN KEGIATAN	INDIKATOR KINERJA	DATA CAPAIAN PADA TAHUN AWAL PERENCANAAN	TARGET KINERJA PROGRAM DAN KERANGKA PENDANAAN										UNIT KERJA PENANGGUNGJAWAB	LOKASI		
						2018		2019		2020		2021		2022				AKHIR PERIODE RENSTRA	
						TARGET	RP	TARGET	RP	TARGET	RP	TARGET	RP	TARGET	RP			TARGET	RP
	Terselenggaranya pelayanan kesehatan dasar sampai ke daerah terpencil dan daerah sulit	1 02 01 16 25	PELAYANAN KESEHATAN BAGI OAP/Peningkatan Kesehatan Masyarakat	Jumlah Kampung sangat terpencil/daerah sulit yang mendapat pelayanan kesehatan terpadu			8	1,500,000,000	10	1,500,000,000	12	1,700,000,000	14	1,700,000,000	14	6,400,000,000			
Masyarakat mendapatkan akses pelayanan kesehatan yang merata.	Tersedianya Fasilitas Layanan Kesehatan yang memadai dan merata	1 02 01 16 26	PENANGGULANGAN MASALAH KESEHATAN OAP/ Penyediaan biaya operasional dan Pemeliharaan	Jumlah Fasyankes mendapat biaya Operasional			105	2,856,000,000	114	2,990,649,500	119	3,000,000,000	120	3,000,000,000	110	11,846,649,500		Wil Pembangunan	
		1 02 01 17	Program Pengawasan Obat dan Makanan	Presentase Sarana Distribusi Pangan dan Bahan Kimia yang diperiksa dan memenuhi Syarat	70	72			75		77		80		90				
Melindungi Masyarakat dari Obat, Kosmetika dan Makanan yang Layak Dikonsumsi	Terpantaunya Sarana Penjualan Makanan dan Minuman serta industri rumah tangga	1 02 01 17 02	Peningkatan Pengawasan Kemananan Pangan dan Bhn Berbahaya	Jumlah Sarana Distribus/Penjualan Makanan dan Pangan yang diperiksa			150	100,000,000	150	120,000,000	170	150,000,000	150	120,000,000	620	490,000,000		Wil Pembangunan	
		1 02 01 18	Program Pengembangan Obat Asli Indonesia	Jumlah Puskesmas yang mengembangkan Taman Obat Keluarga	0			13		15		18		20		20			
Masyarakat mendapatkan akses pelayanan kesehatan yang merata.	Terlaksananya Pengembangan Obat Asli Kab. Jayapura	1 02 01 17 07	Pengembangan dan penerapan pengobatan tradisional (SP3T)	Jumlah Puskesmas yang mengembangkan Taman Obat Keluarga			13	80,000,000	15	90,000,000	18	100,000,000	20	140,000,000	20	410,000,000		Wil Pembangunan	
		1 02 01 19	Program Promkes dan Pemberdayaan Masyarakat	Presentase Kampung SBS	27.08	37		50		57		65		70		70			
Meningkatkan kemampuan masyarakat untuk berperilaku hidup bersih dan sehat (PHBS)	Terlaksananya promosi kesehatan sampai ke tingkat Kampung.	1 02 01 19 01	Pengembangan Media Promosi dan Informasi sadar hidup sehat	Jumlah Jenis sarana Media Promkes	4	4	17,000,000	4	20,000,000	5	50,000,000	5	50,000,000	5	50,000,000	5	187,000,000		Wil Pembangunan
		1 02 01 19 02	Penyuluhan Masyarakat Pola Hidup Sehat	Jumlah Kampung mendapat Penyuluhan STBM	10	10	62,586,000	15	80,000,000	20	80,000,000	20	80,000,000	10	100,000,000	75	402,586,000		Wil Pembangunan
	Terwujudnya Upaya Kesehatan Berbasis Masyarakat (UKBM)	1 02 01 19 03	Peningkatan Pemamfaatan Sarana Kesehatan	Jumlah kampung akses rumah tunggu			20	50,000,000	40	70,000,000	40	80,000,000	20	75,000,000	120	275,000,000		Wil Pembangunan	
		1 02 01 19 04	Peningkatan Pendidikan Tenaga Penyuluh Kesehatan	Jumlah Badan Peduli Kesehatan yang dibentuk	6	2	128,649,000	4	100,000,000	4	100,000,000	4	100,000,000	2	100,000,000	16	528,649,000		Wil Pembangunan
	Terwujudnya Upaya Kesehatan Berbasis Masyarakat (UKBM)	1 02 01 19 06	Lomba UKBM	Jumlah UKBM yang aktif			30	100,000,000	50	100,000,000	65	100,000,000	90	100,000,000	90	400,000,000		Wil Pembangunan	
		1 02 01 19 07	PENYULUHAN DAN BIMBINGAN MAKANAN SEHAT DAN BERGIZI KEPADA MASYARKAT	Jumlah Kampung mendapat Penyuluhan			15	80,000,000	20	80,000,000	20	80,000,000	10	100,000,000	65	340,000,000		Wil Pembangunan	
Masyarakat mendapatkan pelayanan kesehatan yang berkualitas merata dan terjangkau	Terwujudnya perbaikan gizi masyarakat	1 02 01 19 8	PENYEDIAAN PMT ANAK SEKOLAH/ Pemberian Tambahan makanan dan Vitamin	Jumlah murid mendaot PMT di sekolah selama 6 bulan			160	600,000,000	200	700,000,000	220	750,000,000	250	800,000,000	830	2,850,000,000		Wil Pembangunan	

RENSTRA DINKES 2017-2022  
KABUPATEN JAYAPURA

TUJUAN	SASARAN	KODE	PROGRAM DAN KEGIATAN	INDIKATOR KINERJA	DATA CAPAIAN PADA TAHUN AWAL PERENCANAAN	TARGET KINERJA PROGRAM DAN KERANGKA PENDANAAN										UNIT KERJA PENANGGUNGJAWAB	LOKASI		
						2018		2019		2020		2021		2022				AKHIR PERIODE RENSTRA	
						TARGET	RP	TARGET	RP	TARGET	RP	TARGET	RP	TARGET	RP			TARGET	RP
		1 02 01 20	Program Perbaikan Gizi Masyarakat	Prosentase Balita Gizi Kurang	1.24	<10		<10		<10		<10		<10		<10	-		
Masyarakat mendapatkan pelayanan kesehatan yang berkualitas merata dan terjangkau	Terwujudnya perbaikan gizi masyarakat	1 02 01 20 01	Penyusunan Peta Indormasi Masyarakat Kurang Gizi	Jumlah Dokumen Status Gizi per Kampung yang tersedia					1	50,000,000						1	50,000,000	Wil Pembangunan	
	Terwujudnya perbaikan gizi masyarakat	1 02 01 20 02	Pemberian Tambahan makanan dan Vitamin	Jumlah Jenis Bahan Makanan tambahan yang diadakan	5	5	483,750,000	5	400,000,000	5	400,000,000	5	500,000,000	5	600,000,000	5	2,383,750,000		
	Terwujudnya perbaikan gizi masyarakat	1 02 01 20 03	Penangulangan KEP,GAKY,Kurang Vitamin A dan kekurangan gizi mikro lainnya	Jumlah TMC dibentuk dan Pelaksanaan TMC Gizi Puskesmas				5	50,000,000	10	85,000,000	15	100,000,000	20	118,541,708	20	353,541,708	Wil Pembangunan	
	Terwujudnya perbaikan gizi masyarakat	1 02 01 20 04	Pemberdayaan Masyarakat untuk pencapaian keluarga sadar gizi	Persentase Bayi Bari Lahir mendapat Inisiasi Menyusui Dini (IMD)	60	60	91,000,000	70	100,000,000	80	100,000,000	90	100,000,000	90	100,000,000	90	491,000,000	Wil Pembangunan	
	Terwujudnya perbaikan gizi masyarakat	1 02 01 20 05	Peningkatan kapasitas Petugas Gizi	Jumlah Petugas Gizi yang ditingkatkan kapasitas pelayanan program Kesehatan				80	100,000,000	80	100,000,000	80	100,000,000				300,000,000		
		1 02 01 21	Program Pengembangan Lingkungan Sehat	Prosentase Rumah Tinggal Bersanitasi	48	50		52		56		58		60		60	-		
Terlaksananya upaya pencegahan dan pemberantasan penyakit menular	Terlaksananya pengembangan upaya kesehatan lingkungan	1 02 01 21 01	Pengkajian Pengembangan Lingkungan Sehat	Jumlah sampel dari Sarana baik Sumber Air, Tempat Pengolahan Makanan dan Tempat-Tempat Umum yang diperiksa	130	130	40,625,000	140	44,687,500	150	49,156,250	200	52,597,188	100	57,856,905	720	244,922,843	Wil Pembangunan	
	Terlaksananya pengembangan upaya kesehatan lingkungan	1 02 01 21 02	Penyuluhan menciptakan Lingkungan Sehat	prosentase rumah bersanitasi baik				52	50,000,000	56	50,000,000	58	50,000,000	60	50,000,000	60	200,000,000	Wil Pembangunan	
		1 02 01 22	Program Pencegahan dan Penangulangan Peny Menular	Jumlah puskesmas melaksanakan Pencegahan dan penangulangan Penyakit Menular	19	20		20		20		20		20		20	-		
Masyarakat mendapatkan pelayanan kesehatan yang berkualitas merata dan terjangkau	Terlaksananya upaya pencegahan dan pemberantasan penyakit menular	1 02 01 22 01	Penyempromotan/fogging sarang nyamuk	Jumlah Daerah Fokus Fogging	30	30	128,500,000	40	150,000,000	40	150,000,000	40	150,000,000	50	200,000,000	50	778,500,000	Wil Pembangunan	
		1 02 01 22 02	Pengadaan Alat fogging dan Bahan Fogging	Jumlah alat Fogging dan bahan fogging				2	50,000,000	2	75,000,000	3	100,000,000			7	225,000,000		
		1 02 01 22 04	Pelayanan Vaksinasi bagi balita dan anak sekolah	Jumlah Sekolah yang dilakukan BIAS	200	200	106,220,000	200	110,000,000	202	114,000,000	205	120,000,000	208	150,000,000	208	600,220,000	Wil Pembangunan	
		1 02 01 22 05	Pelayanan pencegahan dan Penangulangan Peny.Menular (Penangulangan Kusta dan Frambusia)	Jumlah Pasien Kusta dan Frambusia diobati	671	671	493,444,000	50	60,000,000	50	60,000,000	40	60,000,000	30	100,000,000	170	773,444,000	Wil Pembangunan	
		1 02 01 22 06	Pencegahan Penularan Penyakit Endemik/Epidemik (Pengendalian Malaria)	Angka Parasit Insidens Kab Jayapura/1000 pddk	130	130	689,920,000	110	700,000,000	90	700,000,000	70	700,000,000	50	900,000,000	50	3,689,920,000	Wil Pembangunan	



RENSTRA DINKES 2017-2022  
KABUPATEN JAYAPURA

TUJUAN	SASARAN	KODE	PROGRAM DAN KEGIATAN	INDIKATOR KINERJA	DATA CAPAIAN PADA TAHUN AWAL PERENCANAAN	TARGET KINERJA PROGRAM DAN KERANGKA PENDANAAN										UNIT KERJA PENANGGUNGJAWAB	LOKASI		
						2018		2019		2020		2021		2022				AKHIR PERIODE RENSTRA	
						TARGET	RP	TARGET	RP	TARGET	RP	TARGET	RP	TARGET	RP			TARGET	RP
		1 02 01 22 08	Peningkatan Imunisasi	Persentase Kampung UCI	85	85	326,687,500	85	300,000,000	85	300,000,000	90	300,000,000	95	400,000,000	95	1,626,687,500		Wil Pembangunan
		1 02 01 22 09	Peningkatan Surveilans epidemiologi dan penanggulangan wabah	terlaksana surveilans Penyakit Menular	2	2	119,586,000	2	100,000,000	2	100,000,000	2	100,000,000	2	100,000,000	10	519,586,000		Wil Pembangunan
Masyarakat mendapatkan pelayanan kesehatan yang berkualitas merata dan terjangkau	Terlaksananya upaya pencegahan dan pemberantasan penyakit menular	1 02 01 22 10	Terlaksananya kegiatan KIE di distrik	Jumlah Puskesmas melakukan Pertemuan minimal 4 Kali pengendalian Malaria untuk Eliminasi Malaria 2027				2	40,000,000	4	60,000,000	6	170,000,000	4	150,000,000	16	420,000,000		Wil Pembangunan
Masyarakat mendapatkan pelayanan kesehatan yang berkualitas merata dan terjangkau	Terlaksananya upaya pencegahan dan pemberantasan penyakit menular	1 02 01 22 12	Peningkatan Kapasitas Petugas P2P	Jumlah Petugas P2P yang ditingkatkan kapasitas pelayanan program Kesehatan				80	100,000,000	80	130,000,000	100	100,000,000			260	330,000,000		
	Terlaksananya upaya pencegahan dan pemberantasan penyakit menular	1 02 01 22 13	Penanggulangan Penyakit TB	Jumlah Suspek TB ditemukan dan diobati				780	450,000,000	800	500,000,000	840	500,000,000	720	655,162,021	3,140	2,105,162,021		
		1 02 01 22 14	PENGEDALIAN PENYAKIT MALARIA	Angka Parasit Insidens Kab Jayapura/1000 pddk	130			110	700,000,000	90	700,000,000	70	700,000,000	50	900,000,000	50	3,000,000,000		Wil Pembangunan
Masyarakat mendapatkan pelayanan kesehatan yang berkualitas merata dan terjangkau	Terlaksananya upaya pencegahan dan pemberantasan penyakit menular	1 02 01 22 15	PENGEDALIAN PENYAKIT DBD	Jumlah Daerah Fokus Fogging	30			40	150,000,000	40	150,000,000	40	150,000,000	50	200,000,000	50	650,000,000		Wil Pembangunan
Masyarakat mendapatkan pelayanan kesehatan yang berkualitas merata dan terjangkau	Terlaksananya upaya pencegahan dan pemberantasan penyakit menular	1 02 01 16 16	PENGEDALIAN PENYAKIT IMS, HIV, DAN AIDS	Jumlah Kasus HIV/AIDS yang tertangani	2476			2,500	250,000,000	2,550	275,000,000	2,575	300,000,000	2,600	250,000,000	2,600	1,075,000,000		Wil Pembangunan
		1 02 01 23	Program Stadarisasi Pelayanan Kesehatan	Jumlah Dokumen Pembangunan Kesehatan tersusun	1	3		1		2		1		1		9	-		
Meningkatkan Pembiayaan Kesehatan Sesuai Standar Pelayanan Minimal.	tersedia dokumen standard pelayanan kesehatan	1 02 01 23 01	Penyusunan Standard Pelayanan Kesehatan	Dokumen Standard Pelayanan Kesehatan		2	70,000,000			1	61,700,000			1	68,763,500,000	4	68,895,200,000		
Meningkatkan Pembiayaan Kesehatan Sesuai Standar Pelayanan Minimal.	Tercapainya standar pembiayaan kesehatan sesuai ketentuan undang-undang.	1 02 01 23 03	Pembangunan dan Pemuthairan data dasar SPK	Jumlah Dokumen Data Dasar Kesehatan yang tersedia dalam menunjang Pencapaian standard Pembiayaan Kesehatan	1	1	70,000,000	1	100,000,000	1	100,000,000	1	120,000,000	1	120,000,000	6	510,000,000		Wil Pembangunan

RENSTRA DINKES 2017-2022  
KABUPATEN JAYAPURA

TUJUAN	SASARAN	KODE	PROGRAM DAN KEGIATAN	INDIKATOR KINERJA	DATA CAPAIAN PADA TAHUN AWAL PERENCANAAN	TARGET KINERJA PROGRAM DAN KERANGKA PENDANAAN										UNIT KERJA PENANGGUNGJAWAB	LOKASI		
						2018		2019		2020		2021		2022				AKHIR PERIODE RENSTRA	
						TARGET	RP	TARGET	RP	TARGET	RP	TARGET	RP	TARGET	RP			TARGET	RP
		1 02 01 24	Program Pelayanan Kesehatan Penduduk Miskin	Jumlah Puskesmas Melaksanakan layanan Kesehatan ISPA pada balita dan Filariasis	19	20		20		20		20		20					
Masyarakat mendapatkan pelayanan kesehatan yang berkualitas merata dan terjangkau	Terlaksananya upaya pencegahan dan pemberantasan penyakit menular	1 02 01 24 05	Penanggulangan ISPA	Persentase penanganan ISPA pada balita	50	50	46,221,000	60	66,113,100	70	92,724,410	80	113,215,119	90	134,536,631	90	452,810,260	Wil Pembangunan	
	Terlaksananya upaya pencegahan dan pemberantasan penyakit menular	1 02 01 24 06	Penanggulangan Penyakit Cacingan	Jumlah Puskesmas yang mikrofilaria rate dibawah 1%	20	20	195,700,000	20	200,000,000	20	200,000,000	20	200,000,000	20	200,000,000	20	995,700,000	Wil Pembangunan	
		1 02 01 25	Program Pengadaan Peningkatan dan Perbaikan Sarana dan Prasarana Puskesmas/Pustu/dan Jaringan	Rasio sarana kesehatan per 1000 pddk	0.82	0.82		0.84		0.87		0.88		0.9					
Masyarakat mendapatkan akses pelayanan kesehatan yang merata.	Tersedianya Fasilitas Layanan Kesehatan yang memadai dan merata	1 02 01 25 01	Pembangunan Puskesmas	Jumlah Puskesmas baru dibangun		1	6,000,000,000	1	7,000,000,000	1	700,000,000					2	13,700,000,000		
	Tersedianya Fasilitas Layanan Kesehatan yang memadai dan merata	1 02 01 25 02	Pembangunan Puskesmas Pembantu	Jumlah Puskesmas Pembantu dibangun	3	3	2,201,150,000	2	1,600,000,000	2	1,600,000,000	4	3,200,000,000	2	1,600,000,000	17	10,201,150,000		
	Tersedianya Fasilitas Layanan Kesehatan yang memadai dan merata	1 02 01 25 03	Pengadaan Puskesmas Perairan	Jumlah Puskesmas Keliling Air	1	1	230,000,000	1	250,000,000	1	650,000,000					3	1,130,000,000		
Masyarakat mendapatkan akses pelayanan kesehatan yang merata.	Tersedianya pelayanan kesehatan rujukan dan penunjang	1 02 01 25 04	Pengadaan Puskesmas Keliling	Jumlah Kendaraan Puskesmas Keliling yang diadakan	3	3	1,200,000,000	2	1,200,000,000	3	1,800,000,000	3	2,700,000,000	2	927,164,176	11	7,827,164,176	Wil Pembangunan	
Masyarakat mendapatkan akses pelayanan kesehatan yang merata.	Tersedianya Fasilitas Layanan Kesehatan yang memadai dan merata	1 02 01 25 07	Pengadaan Sarana dan Prasarana Puskesmas	Jumlah Puskesmas yang mendapat peningkatan sarana dan prasarana	10	10	3,689,070,100	4	2,160,681,441	4	3,000,000,000	4	3,000,000,000			22	11,849,751,541	Wil Pembangunan	
	Tersedianya Fasilitas Layanan Kesehatan yang memadai dan merata	1 02 01 25 08	Pengadaan Sarana dan Prasarana Puskesmas Pembantu	Jumlah Puskesmas Pembantu yang mendapat peningkatan sarana dan prasarana						3	1,167,495,851	4	2,000,000,000			7	3,167,495,851		

RENSTRA DINKES 2017-2022  
KABUPATEN JAYAPURA

TUJUAN	SASARAN	KODE	PROGRAM DAN KEGIATAN	INDIKATOR KINERJA	DATA CAPAIAN PADA TAHUN AWAL PERENCANAAN	TARGET KINERJA PROGRAM DAN KERANGKA PENDANAAN										UNIT KERJA PENANGGUNGJAWAB	LOKASI								
						2018		2019		2020		2021		2022				KONDISI KINERJA PADA AKHIR PERIODE RENSTRA							
						TARGET	RP	TARGET	RP	TARGET	RP	TARGET	RP	TARGET	RP			TARGET	RP						
	Tersedianya Fasilitas Layanan Kesehatan yang memadai dan merata	1	02	01	25	12									1	8,000,000,000	1	8,000,000,000							
	Tersedianya Fasilitas Layanan Kesehatan yang memadai dan merata	1	02	01	25	19				1	1,000,000,000				1	3,000,000,000		4,000,000,000		Wil Pembangunan					
	Tersedianya Fasilitas Layanan Kesehatan yang memadai dan merata	1	02	01	25	20				3	1,500,000,000	3	2,200,000,000	2	1,800,000,000	5	3,500,000,000	13	9,000,000,000						
	Tersedianya Fasilitas Layanan Kesehatan yang memadai dan merata	1	02	01	25	23													53	673,000,000		Wil Pembangunan			
	Tersedianya Fasilitas Layanan Kesehatan yang memadai dan merata	1	02	01	25	24						1	1,500,000,000							1,500,000,000		Wil Pembangunan			
	Tersedianya Fasilitas Layanan Kesehatan yang memadai dan merata	1	02	01	25	25						1	1,200,000,000	1	1,000,000,000					2,200,000,000		Wil Pembangunan			
	Tersedianya Fasilitas Layanan Kesehatan yang memadai dan merata	1	02	01	25	27															12	9,925,870,644		Wil Pembangunan	
		1	02	01	28																100	-			
Masyarakat mendapatkan pelayanan kesehatan yang berkualitas merata dan terjangkau	terlaksana kemitraan JKN dan Jamkesda	1	02	01	28	01																			Sentani
	Terlaksananya Upaya Penurunan Angka Kematian Ibu dan Angka Kematian Bayi dan balita	1	02	01	28	05																			Sentani

TUJUAN	SASARAN	KODE	PROGRAM DAN KEGIATAN	INDIKATOR KINERJA	DATA CAPAIAN PADA TAHUN AWAL PERENCANAAN	TARGET KINERJA PROGRAM DAN KERANGKA PENDANAAN										UNIT KERJA PENANGGUNGJAWAB WAB	LOKASI		
						2018		2019		2020		2021		2022				AKHIR PERIODE RENSTRA	
						TARGET	RP	TARGET	RP	TARGET	RP	TARGET	RP	TARGET	RP			TARGET	RP
		1 02 01 29	Program Peningkatan Pelayanan Kesehatan anak balita	cakupan pelayanan anak balita	71.77	76	84	92	100	100	100	-							
Masyarakat mendapatkan pelayanan kesehatan yang berkualitas merata dan terjangkau	Terlaksananya Upaya Penurunan Angka Kematian Ibu dan Angka Kematian Bayi dan balita	1 02 01 28 04	Pendidikan dan Perawatan Anak balita	Jumlah tenaga kesehatan yang ditingkatkan kapasitas			40	70,000,000		40	90,000,000	80	160,000,000						
		1 02 01 28 07	Monitoring dan Evaluasi	Jumlah Puskesmas mendapat On the job Training MTBS/MTBSM			5	50,000,000	5	70,000,000	5	90,000,000	15	210,000,000					
		1 02 01 29 08	Lomba Balita Sehat	Jumlah Puskesmas melaksanakan Lomba Balita Sehat			20	100,000,000	20	150,000,000	20	175,000,000	20	600,000,000	Wil Pembangunan				
Masyarakat mendapatkan pelayanan kesehatan yang berkualitas merata dan terjangkau	Terlaksananya Upaya Penurunan Angka Kematian Ibu dan Angka Kematian Bayi dan balita	1 02 01 29 09	Peningkatan Kapasitas Tanggung Jawab Kesehatan Anak di Puskesmas	Jumlah Petugas Bidan yang ditingkatkan kapasitas pelayanan program Kesehatan															
		1 02 01 22 10	Peningkatan cakupan imunisasi pada balita OAP	Persentase Kampung UCI	85		85	300,000,000	85	300,000,000	90	300,000,000	95	400,000,000	95	1,300,000,000	Wil Pembangunan		
		1 02 01 30	Program Peningkatan Pelayanan Kesehatan Lanjut Usia	Jumlah Poslansia yang aktif			10		15		25		30						
Masyarakat mendapatkan pelayanan kesehatan yang berkualitas merata dan terjangkau	Terlaksananya Layanan Kesehatan Lansia, Remaja, dan penyakit tidak menular	1 02 01 30 01	Pelayanan Pemeliharaan Kesehatan	Jumlah Puskesmas yang melaksanakan Prolanis			10	90,000,000	13	100,000,000	15	150,000,000	16	150,000,000	16	490,000,000	Wil Pembangunan		
		1 02 01 30 03	Pendidikan dan Pelatihan Peawatan Kesehatan	Jumlah Petugas Kesehatan dilatih Poslansia			40	100,000,000					40	100,000,000					
		1 02 01 30 06	Pelayanan Kesehatan	Jumlah Poslansia yang aktif			10	50,000,000	15	70,000,000	25	100,000,000	30	150,000,000	30	370,000,000	Wil Pembangunan		
		1 02 01 31	Program Pengawasan dan Pengendalian Kesehatan Makanan	Jumlah usaha makanan produksi rumah tangga yang memenuhi syarat			100				50		150						
Masyarakat mendapatkan pelayanan kesehatan yang berkualitas merata dan terjangkau	terawasi dan terkendalinya kesehatan hasil produksi rumah tangga	1 02 01 31 02	Pengawasan dan pengendalian Keamanan dan Kesehatan Makanan Hasil Produksi Rumah tangga	Jumlah usaha makanan produksi rumah tangga yang memenuhi syarat			100	100,000,000			50	80,000,000	150	180,000,000		Wil Pembangunan			

TUJUAN	SASARAN	KODE	PROGRAM DAN KEGIATAN	INDIKATOR KINERJA	DATA CAPAIAN PADA TAHUN AWAL PERENCANAAN	TARGET KINERJA PROGRAM DAN KERANGKA PENDANAAN										UNIT KERJA PENANGGUNGJAWAB	LOKASI		
						2018		2019		2020		2021		2022				AKHIR PERIODE RENSTRA	
						TARGET	RP	TARGET	RP	TARGET	RP	TARGET	RP	TARGET	RP			TARGET	RP
		1 02 01 32	Program Peningkatan Keselamatan Ibu Melahirkan dan Anak	Angka Kematian ibu per 100.000 Kelahiran Hidup	184	<250		<240		<235		<230		<220		<220	-		
Masyarakat mendapatkan pelayanan kesehatan yang berkualitas merata dan terjangkau	Terlaksananya Upaya Penurunan Angka Kematian Ibu dan Angka Kematian Bayi	1 02 01 32 02	Perawatan berkala bagi ibu hamil dari keluarga kurang mampu	Prosentase Ibu Hamil memeriksakan kehamilan minimal 4 kali			60	150,000,000	63	175,000,000	65	250,000,000	70	200,000,000	70	775,000,000		Wil Pembangunan	
		1 02 01 32 03	Pertolongan persalinan bagi ibu hamil dari keluarga kurang mampu	Prosentase ibu hamil pada kampung sangat terpencil yang bersalin ditolong tenaga kesehatan di sarana kesehatan	88	88	138,948,000	91	150,000,000	93	175,000,000	96	179,896,235	100	197,885,858	100	841,730,093		Wil Pembangunan
		1 02 01 32 04	Peningkatan Kapasitas Bidan	Jumlah Bidan yang mendapat peningkatan kapasitas layanan teknis			10	150,000,000	10	150,000,000	80	250,000,000			100	550,000,000		Wil Pembangunan	
		1 02 01 32 05	Pelayanan spesialis obsgin di puskesmas PONED	Jumlah Puskesmas PONED aktif			1	50,000,000	2	150,000,000	4	250,000,000			4	450,000,000		Wil Pembangunan	
		1 02 01 32 06	Pelayanan antenatal, persalinan, nifas dan perawatan bayi baru lahir	Prosentase Neonatus Risti tertangani			57	80,000,000	58	100,000,000	59	120,000,000	60	150,000,000	60	450,000,000		Wil Pembangunan	
		1 02 01 32 07	Monitoring dan evaluasi pelayanan ibu hamil di Puskesmas dan RS	Jumlah Puskesmas yang mendapat In House Training untuk layanan KIA			5	80,000,000	10	175,000,000	4	100,000,000			19	355,000,000		Wil Pembangunan	
		1 02 01 33	Program registrasi dan Akreditasi Bidang Kesehatan	Prosentase Puskesmas terakreditasi	10	35		60		80		100		100		100	-		
Melindungi masyarakat terhadap praktik pelayanan kesehatan yang dilaksanakan oleh pemerintah maupun swasta	Terakreditasinya sarana pelayanan kesehatan pemerintah maupun swasta.	1 02 01 33 01	Registrasi dan Akreditasi Kesehatan	Prosentase Puskesmas terakreditasi	35	35	700,000,000	60	1,000,000,000	80	1,100,000,000	100	1,200,000,000	100	400,000,000	100	4,400,000,000		Wil Pembangunan
				Jumlah Sarana Kesehatan Swasta terakreditasi			50,000,000	3	52,500,000	2	57,750,000	2	60,637,500	2	66,701,250	7	287,588,750		
		1 02 01 34	Program Peningkatan Manajemen Kesehatan	Jumlah Dokumen SIKDA tersusun	4	4		4		4		5		5		10	-		
Meningkatkan Pembiayaan Kesehatan Sesuai Standar Pelayanan Minimal.	Tercapainya standar pembiayaan kesehatan sesuai ketentuan undang-undang.	1 02 01 34 01	Rapat Kerja Kesehatan	Jumlah Dokumen Perencanaan dan Evaluasi yang dihasilkan untuk mendukung kebijakan pembiayaan pembangunan kesehatan	2	2	200,000,000	2	200,000,000	2	220,000,000	2	250,000,000	2	250,000,000	10	1,120,000,000		Sentani
Meningkatkan Kapasitas dan Kompetensi Sumber daya kesehatan menghadapi persaingan global	Terwujudnya kemampuan teknis dan manajemen pelayanan kesehatan bagi tenaga kesehatan sesuai bidang profesinya.	1 02 01 34 03	Pengembangan SIKDA Kab. Jayapura	Jumlah Dokumen SIKDA yang dihasilkan untuk mendukung kebijakan pembiayaan pembangunan kesehatan	2	2	266,000,000	2	289,300,000	2	318,230,000	3	315,141,500	3	371,655,650		1,560,327,150		Sentani

# RENJA DINAS KESEHATAN 2019

DINAS KESEHATAN KABUPATEN JAYAPURA

KODE					PROGRAM DAN KEGIATAN	INDIKATOR KINERJA	2019		DID	DAU/PAD	DAK	OTSUS	UNIT KERJA PENANGGUNGJWB	LOKASI
							TARGET	RP						
1	02	01	15		Program Obat dan Perbekalan Kesehatan									
1	02	01	15	01	Pengadaan Obat dan Perbekalan Kesehatan	Jumlah Jenis Obat dan BHP yang tersedia	105	4,853,159,733			4,853,159,733		SDK	SENTANI
						Jumlah Jenis Obat Gizi	5	237,716,000			237,716,000			
						Jumlah Jenis BHP HIV	5	2,518,383,000			2,518,383,000			
1	02	01	15	02	Peningkatan Pemerataan Obat dan Perbekkes	Jumlah Fasyankes yang mendapat distribusi obat dari IFK	35	289,983,000			289,983,000		SDK	Wil Pembangunan
1	02	01	15	04	Peningkatan mutu pelayanan farmasi komunitas dan rumah sakit	Jumlah pertemuan Komite Medis dalam penentuan RKO Obat Rumah Sakit	1							
1	02	01	15	06	Monitoring Evaluasi dan Pelaporan	Jumlah Dokumen Rencana Kebutuhan Obat yang tersedia								SENTANI
						Penyediaan Peralatan pendukung IF	Jumlah peralatan pendukung IF	10	88,272,267			88,272,267		
1	02	01	16		Program Upaya Kesehatan Masyarakat									
1	02	01	16	01	Pelayanan Kesehatan Penduduk Miskin di PKM dan Jar	Jumlah Masyarakat Miskin yang mendapat layanan kesehatan ( Jaminan rawat Inap dan Rujukan)	667	231,190,000	231,190,000				YANKES	Wil Pembangunan
1	02	01	16	04	Penyelenggaraan Pencegahan dan Pemberantasan Penyakit menular dan wabah (HIV/AIDS dan IMS)	Jumlah Kasus HIV/AIDS yang tertangani	2,500	463,810,000		463,810,000			P2P	Wil Pembangunan
1	02	01	16	05	Perbaikan Gizi Masyarakat	Jumlah Puskesmas yang menangani Kasus BGM	20							Wil Pembangunan
1	02	01	16	06	Revitalisasi Sistem Kesehatan	Tersedia Dokumen Sistem Kesehatan Daerah dan Rencana Strategis Dinas Kesehatan								
1	02	01	16	07	Pelayanan Kefarmasian dan Alat Kesehatan	Jumlah Puskesmas melaksanakan Home Pharmacy Care	2							SENTANI
1	02	01	16	09	Peningkatan Kesehatan Masyarakat	Jumlah Kampung sangat terpencil/daerah sulit yang mendapat pelayanan kesehatan terpadu	2	1,054,800,000				1,054,800,000	YANKES	Kaureh dan Nimboran
1	02	01	16	11	Peningkatan Pelayanan Kesehatan bagi pengungsi korban bencana	Jumlah masyarakat pengungsi korban bencana mendapat layanan kesehatan	100			-			YANKES	Wil Pembangunan
1	02	01	16	12	Peningkatan Pelayanan dan Penanggulangan Masalah Kesehatan	Jumlah Puskesmas yang melaksanakan Pelayanan K3	17	49,955,000		49,955,000			KESMAS	Wil Pembangunan
1	02	01	16	13	Penyediaan Biaya Operasional dan Pemeliharaan	Jumlah Fasyankes mendapat biaya Operasional	104	2,550,245,800				2,550,245,800	YANKES	Wil Pembangunan
1	02	01	16	14	Penyelenggaraan Penyehatan Lingkungan	Jumlah Kampung STBM/SBS	15	334,550,000				334,550,000	KESMAS	Kaureh, Nimboran Yokari
1	02	01	16	15	Monitoring Evaluasi dan Pelaporan	Jumlah Fasyankes tingkat pertama yang melaksanakan UKP dan UKM sesuai prosedur dan dapat dinilai kinerjanya	20	92,540,000		92,540,000			YANKES	Wil Pembangunan
1	02	01	16	16	Penyediaan Insentif Dokter dan paramedis	Jumlah Tenaga dokter mendapat Insentif daerah	38	1,176,000,000		1,176,000,000			YANKES	Wil Pembangunan
1	02	01	16	17	Rekrutmen Tenaga pelayanan Kesehatan	Jumlah Tenaga Kesehatan yang dikontrak pemerintah	110	3,960,000,000				3,960,000,000	SDK	SENTANI
							25	900,000,000			900,000,000		SDK	
1	02	01	16	19	Penyelenggaraan Pencegahan dan Pemberantasan Penyakit tidak menular	Jumlah posbindu yang dibentuk	43	228,922,500			228,922,500		P2P	Wil Pembangunan

KODE					PROGRAM DAN KEGIATAN	INDIKATOR KINERJA	2019		DID	DAU/PAD	DAK	OTSUS	UNIT KERJA PENANGGUNGJWB	LOKASI
							TARGET	RP						
						Jumlah puskesmas melaksanakan layanan OGJ	17							
1	02	01	16	20	Penyediaan Kapitasi JKN bagi FKTP	Jumlah Puskesmas melaksanakan layanan kesehatan bersumber dari BPJS	20	8,152,860,500		8,152,860,500			YANKES	Wil Pembangunan
1	02	01	16	21	Penyediaan Dana BOK Puskesmas	Jumlah Puskesmas melaksanakan Layanan kesehatan preventif dan promotif	20	17,417,000,000			17,417,000,000		YANKES	Wil Pembangunan
1	02	01	16	22	Peningkatan kapasitas Petugas	Jumlah Petugas Kesehatan yang ditingkatkan kapasitas pelayanan program Kesehatan	80							
1	02	01	16	23	Penyediaan Dana Manajemen BOK	Jumlah pertemuan manajemen pelaksanaan BOK	4	1,260,000,000			1,260,000,000		YANKES	Wil Pembangunan
1	02	01	16	24	Penyediaan Dana BOKB	Jumlah Rumah tunggu yang aktif	3	1,497,000,000			1,497,000,000		KESMAS	Waibu, Depapre, Demta, Unurum Guay, Kaureh
						Jml Klaim Jampersal	1,927							
1	02	01	17		<b>Program Pengawasan Obat dan Makanan</b>									
1	02	01	17	02	Peningkatan Pengawasan Keamanan Pangan dan Bhn Berbahaya	Jumlah Sarana Distribus/Penjualan Makanan dan Pangan yang diperiksa	150							Wil Pembangunan
1	02	01	18		<b>Program Pengembangan Obat Asli Indonesia</b>									
1	02	01	17	07	Pengembangan dan penerapan pengobatan tradisional (SP3T)	Jumlah Puskesmas yang mengembangkan Taman Obat Keluarga	13	36,237,500	36,237,500				YANKES	Wil Pembangunan
1	02	01	19		<b>Program Promkes dan Pemberdayaan Masyarakat</b>									
1	02	01	19	01	Pengembangan Media Promosi dan Informasi sadar hidup sehat	Jumlah Jenis sarana Media Promkes	2	22,300,000	22,300,000				KESMAS	Wil Pembangunan
1	02	01	19	02	Penyuluhan Masyarakat Pola Hidup Sehat	Jumlah masyarakat mendapat Penyuluhan	150	80,000,000				80,000,000	KESMAS	Kaureh, Gres Sleatan dan U.Guay
1	02	01	19	03	Peningkatan Pemanfaatan Sarana Kesehatan	Jumlah kampung akses rumah tunggu	20							Wil Pembangunan
1	02	01	19	04	Peningkatan Pendidikan Tenaga Penyuluh Kesehatan	Jumlah Badan Peduli Kesehatan yang dibentuk	4	77,817,035		77,817,035			KESMAS	Namblong,Ebungfau, Nimboran, Kemtuk gresi
1	02	01	19	06	Lomba UKBM	Jumlah UKBM yang aktif	30							Wil Pembangunan
1	02	01	20		<b>Program Perbaikan Gizi Masyarakat</b>									
1	02	01	20	01	Penyusunan Peta Informasi Masyarakat Kurang Gizi	Jumlah Dokumen Status Gizi per Kampung yang tersedia								Wil Pembangunan
1	02	01	20	02	Pemberian Tambahan makanan dan Vitamin/PMT Anak Sekolah	Jumlah murid mendaot PMT di sekolah	3,200	540,000,000				540,000,000	KESMAS	Unurum Guay
1	02	01	20	03	Penanggulangan KEP,GAKY,Kurang Vitamin A dan kekurangan gizi mikro lainnya	Prosentase Kasus Ibu KEK yang tertangani/Mendapat makanan tambahan	70	150,000,000				150,000,000	KESMAS	Gresi Selatan, Kaureh, Unurum Guay
1	02	01	20	04	Pemberdayaan Masyarakat untuk pencapaian keluarga sadar gizi	Persentase Bayi Bari Lahir mendapat Inisiasi Menyusui Dini (IMD)	70							Wil Pembangunan
1	02	01	20	05	Peningkatan kapasitas Petugas Gizi	Jumlah Petugas Gizi yang ditingkatkan kapasitas pelayanan program Kesehatan	80							
1	02	01	21		<b>Program Pengembangan Lingkungan Sehat</b>									
1	02	01	21	01	Pengkajian Pengembangan Lingkungan Sehat	Jumlah sampel dari Sarana baik Sumber Air, Tempat Pengolahan Makanan dan Tempat-Tempat Umum yang diperiksa	140	55,392,500	55,392,500				KESMAS	Wil Pembangunan
1	02	01	21	02	Penyuluhan menciptakan Lingkungan Sehat	prosentase rumah bersanitasi baik	52							Wil Pembangunan
1	02	01	22		<b>Program Pencegahan dan Penanggulangan Peny Menular</b>									
1	02	01	22	01	Penyemprotan/fogging sarang nyamuk	Jumlah Daerah Fokus Fogging	35	210,000,000				210,000,000	P2P	Wil Pembangunan
1	02	01	22	02	Pengadaan Alat fogging dan Bahan Fogging	Jumlah alat Fogging dan bahan fogging	2			-			YANKES	Sentani
1	02	01	22	04	Pelayanan Vaksinasi bagi balita dan anak sekolah	Jumlah Sekolah yang dilakukan BIAS	207	110,000,000				110,000,000	P2P	Wil Pembangunan

KODE					PROGRAM DAN KEGIATAN	INDIKATOR KINERJA	2019		DID	DAU/PAD	DAK	OTSUS	UNIT KERJA PENANGGUNGJWB	LOKASI
							TARGET	RP						
1	02	01	22	05	Pelayanan pencegahan dan Penanggulangan Peny. Menular (Penanggulangan Kusta dan Frambusia)	Jumlah Pasien Kusta dan Frambusia diobati	50	82,000,000	82,000,000				P2P	Wil Pembangunan
1	02	01	22	06	Pencegahan Penularan Penyakit Endemik/Epidemik	Angka Parasit Insidens Kab Jayapura/1000 pddk	110	700,000,000				700,000,000	P2P	Wil Pembangunan
1	02	01	22	08	Peningkatan Imunisasi	Persentase Kampung UCI	85	240,000,000				240,000,000	P2P	Wil Pembangunan
1	02	01	22	09	Peningkatan Surveilans epidemiologi dan penanggulangan wabah	terlaksana surveilans Penyakit Menular di distrik	18	54,800,000	54,800,000				P2P	Wil Pembangunan
1	02	01	22	10	Terlaksananya kegiatan KIE di distrik	Jumlah Puskesmas melakukan Pertemuan minimal 4 Kali pengendalian Malaria untuk Eliminasi Malaria 2027	2							Wil Pembangunan
1	02	01	22	11	Monitoring dan Evaluasi	Jumlah Puskesmas yang di mendapat In House Training Pengendalian Penyakit Menular	3							Wil Pembangunan
1	02	01	22	12	Penignkatan Kapasitas Petugas P2P	Jumlah Petugas P2P yang ditingkatkan kapasitas pelayanan program Kesehatan	80							
1	02	01	22	13	Penanggulangan Penyakit TB	Jumlah Suspek TB ditemukan dan diobati	780	324,000,000	324,000,000				P2P	Wil Pembangunan
1	02	01	23		<b>Program Stadarisasi Pelayanan Kesehatan</b>									
1	02	01	23	01	Penyusunan Standard Pelayanan Kesehatan	Dokumen Standard Pelayanan Kesehatan								
1	02	01	23	03	Pembangunan dan Pemuthairan data dasar SPK	Jumlah Dokumen Data Dasar Kesehatan yang tersedia dalam menunjang Pencapaian standard Pembiayaan Kesehatan	1	52,800,000	52,800,000				SEKRETARIAT	Kaureh, Yapsi dan ebungfau
1	02	01	24		<b>Program Pelayanan Kesehatan Penduduk Miskin</b>									
1	02	01	24	05	Penanggulangan ISPA	Persentase penanganan ISPA pada balita	60	60,000,000			60,000,000		P2P	Wil Pembangunan
1	02	01	24	06	Penanggulangan Penyakit Cacingan	Jumlah Puskesmas yang mikrofilaria rate dibawah 1 %	20	200,000,000			200,000,000		P2P	Wil Pembangunan
1	02	01	24	11	Penanggulangan Kusta	Jumlah Kasus Kusta baik baru dan lama yang ditangani								
1	02	01	24	12	Penanggulangan Frambusia	Jumlah Kasus Frambusia yang ditangani								
1	02	01	25		<b>Program Pengadaan Peningkatan dan Perbaikan Sarana dan Prasarana Puskesmas/Pustu/dan Jaringan</b>									
1	02	01	25	01	Pembangunan Puskesmas	Jumlah Puskesmas baru dibangun	1	4,510,772,000			4,510,772,000		YANKES	Doyo Baru
1	02	01	25	02	Pembangunan Puskesmas Pembantu	Jumlah Puskesmas Pembantu dibangun	4	3,000,000,000				3,000,000,000	YANKES	Sumbe, Sanggai, Malili, Nawa mulya
1	02	01	25	03	Pengadaan Puskesmas Perairan	Jumlah Puskesmas Keliling Air	1				-		YANKES	Airu
1	02	01	25	04	Pengadaan Puskesmas Keliling	Jumlah Kendaraan Puskesmas Keliling yang diadakan	2				-		YANKES	Wil Pembangunan
1	02	01	25	07	Pengadaan Sarana dan Prasarana Puskesmas (DAU)	Jumlah Puskesmas yang mendapat peningkatan sarana Fisik	2	926,770,000	926,770,000				YANKES	Sentani dan Namblong
1	02	01	25	07	Pengadaan Sarana dan Prasarana Puskesmas (OTSUS)	Jumlah Puskesmas yang mendapat peningkatan sarana dan prasarana	1	608,000,000				608,000,000	YANKES	penambahan ruangan (Yokari)
1	02	01	25	07	Pengadaan Sarana dan Prasarana Puskesmas (DAK)	Jumlah Puskesmas yang mendapat peningkatan sarana dan prasarana	7	651,000,000				651,000,000	YANKES	Pengadaan Ambulance 2, UGD Set stn,Hrpn dan Set pasca persalinan





KODE					PROGRAM DAN KEGIATAN	INDIKATOR KINERJA	2019		DID	DAU/PAD	DAK	OTSUS	UNIT KERJA PENANGGUNGJWB	LOKASI
							TARGET	RP						
1	02	01	32	02	Perawatan berkala bagi ibu hamil dari keluarga kurang mampu	Prosentase Ibu Hamil memeriksakan kehamilan minimal 4 kali	60							Wil Pembangunan
1	02	01	32	03	Pertolongan persalinan bagi ibu hamil dari keluarga kurang mampu	Prosentase ibu hamil pada kampung sangat terpencil yang bersalin ditolong tenaga kesehatan di sarana kesehatan	91							Wil Pembangunan
1	02	01	32	04	Peningkatan Kapasitas Bidan	Jumlah Bidan yang mendapat peningkatan kapasitas layanan teknis	18	107,000,000			107,000,000		KESMAS	Jayapura
1	02	01	32	05	Pelayanan PONE D	Jumlah Puskesmas PONE D aktif	1							Wil Pembangunan
1	02	01	32	06	Pelayanan antenatal, persalinan, nifas dan perawatan bayi baru lahir	Prosentase Neonatus Risti tertangani	57	37,000,000			37,000,000		KESMAS	Wil Pembangunan
1	02	01	32	07	Monitoring dan Evaluasi KIA	Jumlah Puskesmas yang mendapat In House Training untuk layanan KIA	5							Wil Pembangunan
1	02	01	33		<b>Program registrasi dan Akreditasi Bidang Kesehatan</b>									
					Registrasi dan Akreditasi Kesehatan Sarana swasta									
1	02	01	33	01	Registrasi dan Akreditasi Kesehatan	Prosentase Puskesmas terakreditasi	60	974,300,000			974,300,000		YANKES	Sentani Timur, Ebungfau, Yapsi, Unurum Guay, Sentani Barat
					Jumlah Sarana Kesehatan Swasta terakreditasi		3							
1	02	01	34		<b>Program Peningkatan Manajemen Kesehatan</b>									
1	02	01	34	01	Rapat Kerja Kesehatan	Jumlah Dokumen Perencanaan dan Evaluasi yang dihasilkan untuk mendukung kebijakan pembiayaan pembangunan kesehatan	1	122,398,250		122,398,250			SEKRETARIAT	Sentani
1	02	01	34	03	Pengembangan SIKDA Kab. Jayapura	Jumlah Dokumen SIKDA yang dihasilkan untuk mendukung kebijakan pembiayaan pembangunan kesehatan	2	325,535,000		325,535,000			SEKRETARIAT	Sentani
1	02	01	01		<b>Program Pelayanan Administrasi Perkantoran</b>									
1	02	01	01	01	Penyediaan Jasa Surat-Menyurat	terkirimnya/terpenuhinya jumlah dokumen surat	10 paket surat	400,000		400,000			SEKRETARIAT	Sentani
1	02	01	01	02	Penyediaan Jasa Komunikasi, Air dan Listrik	Terbayarnya kewajiban 2 layanan internet dan RRI	12 bulan	8,600,000		8,600,000			SEKRETARIAT	Sentani
1	02	01	01	03	Penyediaan Jasa Peralatan dan Perlengkapan kantor	Tersedianya pemeliharaan alat kantor	11 kali	5,200,000		5,200,000			SEKRETARIAT	Sentani
1	02	01	01	06	Penyediaan Jasa Pemeliharaan dan Perizinan Kendaraan Dinas/Operasional	Terbayarnya jasa perizinan kendaraan dinas/operasional	32 unit	44,200,000		44,200,000			SEKRETARIAT	Sentani
1	02	01	01	07	Penyediaan Jasa Administrasi Keuangan	Terbayarnya Honor tim pengelola keuangan	26 orang	460,980,000		460,980,000			SEKRETARIAT	Sentani
1	02	01	01	08	Penyediaan Jasa Kebersihan Kantor	Terbayarnya paket kebersihan kantor (honor+bhn habis pakai)	2 orang	28,800,000		28,800,000			SEKRETARIAT	Sentani
1	02	01	01	09	Penyediaan Jasa Perbaikan Peralatan Kerja	Terbayarnya perbaikan peralatan kerja	5 unit			-			SEKRETARIAT	Sentani
1	02	01	01	10	Penyediaan ATK	Terbayarnya paket Alat Tulis kantor	46 jenis	69,517,500		69,517,500			SEKRETARIAT	Sentani
1	02	01	01	11	Penyediaan Bahan Cetak dan Penggandaan	Terbayarnya kebutuhan kepegawaian dlm penggandaan persyaratan kepegawaian	67.500 lbr	26,900,000		26,900,000			SEKRETARIAT	Sentani
1	02	01	01	12	Penyediaan Komponen Instalasi Listrik/ Penerangan bangunan kantor	tersedia komponen instalasi listrik/penerangan bangunan kantor	5 jenis	3,578,600		3,578,600			SEKRETARIAT	Sentani
1	02	01	01	13	Penyediaan Peralatan dan Perlengkapan Kantor	Terbayarnya paket perlengkapan kantor aparatur	6 unit	52,307,500		52,307,500			SEKRETARIAT	Sentani
1	02	01	01	14	Penyediaan Peralatan Rumah Tangga	Teredianya paket peralatan kebersihan kantor	18 jenis	57,360,400		57,360,400			SEKRETARIAT	Sentani
1	02	01	01	15	Penyediaan Bahan bacaan dan peraturan UU	terbayarnya langganan sumber bacaan/informasi	2 bhn bacaan	4,800,000		4,800,000			SEKRETARIAT	Sentani
1	02	01	01	16	Penyediaan Bahan Logistik kantor	Tersedianya operasional kendaraan operasional	17.750 lt	125,795,000		125,795,000			SEKRETARIAT	Sentani
1	02	01	01	17	Penyediaan Makanan dan Minuman	Tersedianya paket bahan makanan dan minuman	6 jenis	30,000,000		30,000,000			SEKRETARIAT	Sentani
1	02	01	01	18	Rapat Koordinasi dan Konsultasi Ke Luar daerah	terbayarnya Biaya Perjalanan dinas aparatur	8 kali	226,000,000		226,000,000			SEKRETARIAT	Sentani
1	02	01	01	19	Monev dan koordinasi/konsultasi	terlaksana kunjungan dalam daerah	314 Orang/hari	123,920,000		123,920,000			SEKRETARIAT	Sentani
1	02	01	01	20	Penyelenggaraan Hari Besar Nasional dan Keagamaan	terlaksana penyelenggaraan hari besar dan agenda penting daerah	4 kali	105,060,000		105,060,000			SEKRETARIAT	Sentani
1	02	01	02		<b>Program Peningkatan Sarana dan Prasarana Aparatur</b>					-				
1	02	01	02	04	Pengadaan Mobil Jabatan	tersedia kendaraan dinas jabatan	1			-				

KODE					PROGRAM DAN KEGIATAN	INDIKATOR KINERJA	2019		DID	DAU/PAD	DAK	OTSUS	UNIT KERJA PENANGGUNGJWB	LOKASI
							TARGET	RP						
1	02	01	02	05	Pengadaan Kendaraan Dinas/Operasional	Tersedianya Kendaraan Operasional				-				
1	02	01	02	09	Pengadaan peralatan Gedung Kantor	tersedia peralatan gedung kantor	1 unit	5,500,000		5,500,000				
1	02	01	02	10	Pengadaan Mebeluair	Tersedianya Mebeluair di Kantor	50 unit			-			SEKRETARIAT	Sentani
1	02	01	02	22	Pemeliharaan Rutin Gedung Kantor	Terbayarnya biaya pemeliharaan kantor aparatur	2 paket			-				
1	02	01	02	24	Pemeliharaan Rutin Kendaraan Dinas Operasional	Terbayarnya pemeliharaan kendaraan operasional	10 unit	150,000,000		150,000,000			SEKRETARIAT	Sentani
1	02	01	02	28	Pemeliharaan Rutin Peralatan Gedung Kantor	Terbayarnya pemeliharaan AC kantor	26 unit	26,250,000		26,250,000			SEKRETARIAT	Sentani
1	02	01	02	44	Rehabilitasi sedang/berat Kendaraan Operasional	tersedianya kendaraan dinas yang siap beroperasi	2 unit			-			SEKRETARIAT	Sentani
1	02	01	02	45	Rehabilitasi Berat gedung kantor	terlaksananya rehabilitasi gedung kantor	2 paket			-				
1	02	01	03		<b>Program Peningkatan Disiplin Aparatur</b>					-				
1	02	01	03	01	Pengadaan Mesin /Kartu Absensi	tersedia mesin absensi puskesmas				-				
1	02	01	03	02	Pengadaan Pakaian Dinas beserta kelengkapan	Tersedianya Pakaian Dinas Aparatur	160 set			-			SEKRETARIAT	Sentani
1	02	01	03	04	Pengadaan Pakaian KORPRI	Tersedianya Pakaian KORPRI				-				
1	02	01	04		<b>Program Fasilitas Pindah/Purna Tugas PNS</b>					-				
1	02	01	04	01	Pemulangan Pegawai yang pensiun	Terlaksananya administrasi bagi PNS pensiun selama 12 bulan	3 orang			-			SEKRETARIAT	Sentani
1	02	01	05		<b>Program Peningkatan Kapasitas Sumber Daya Aparatur</b>					-				
1	02	01	05	01	Pendidikan dan Pelatihan Formal	Terlaksananya peningkatan kapasitas Aparatur	68 orang	193,896,500		193,896,500			SDK	Sentani
1	02	01	05	02	Sosialisasi Peraturan Perundang-undangan	Terlaksananya paket kegiatan sosialisasi				-				
1	02	01	05	03	Bimbingan teknis implementasi Peraturan per-UU	Terlaksananya pelayanan administrasi kepegawaian PNS	20 puskesmas	81,553,130		81,553,130			SEKRETARIAT	Wil Pembangunan
1	02	01	06		<b>Program Peningkatan Pengembangan sistem Pelaporan Capaian Kinerja dan Keuangan</b>					-				
1	02	01	06	01	Penyusunan lap Capaian Kinerja dan Ikhtisar realisasi Kinerja SKPD	Tersedianya Laporan tahunan 100 %	5 laporan	21,987,500		21,987,500			SEKRETARIAT	Sentani
								63,920,723,715	2,000,000,000	12,313,521,915	36,069,586,000	13,537,595,800		



**RENCANA KERJA DAN ANGGARAN  
SATUAN KERJA PERANGKAT DAERAH  
PEMERINTAH KABUPATEN JAYAPURA**

Tahun Anggaran : 2019

**Formulir  
RKA SKPD  
2.2**

Urusan Pemerintahan : 1 . 02 Urusan Wajib Pelayanan Dasar Kesehatan  
Organisasi : 1 . 02 . 01 Dinas Kesehatan  
Sub Unit Organisasi : 1 . 02 . 01 . 01 Dinas Kesehatan

**REKAPITULASI ANGGARAN BELANJA LANGSUNG BERDASARKAN PROGRAM DAN KEGIATAN SATUAN KERJA PERANGKAT DAERAH**

KODE	URAIAN	LOKASI KEGIATAN	TARGET KINERJA (Kuantitatif)	JUMLAH					
				Tahun n			Tahun n + 1		
				Belanja Pegawai	Barang & Jasa	Modal	Jumlah	8 = 5 + 6 + 7	9
<b>1</b>	<b>2</b>	<b>3</b>	<b>4</b>	<b>5</b>	<b>6</b>	<b>7</b>	<b>8 = 5 + 6 + 7</b>	<b>9</b>	
1.02 . 1.02.1 . 01	<b>Program Pelayanan Administrasi Perkantoran</b>	Non Wilayah Pembangunan	10 paket	482.280.000,00	818.831.500,00	72.307.500,00	1.373.419.000,00	0,00	
1.02 . 1.02.1 . 01 . 01	Penyediaan jasa surat menyurat	NON WILAYAH PEMBANGUNA N	2 layanan	0,00	400.000,00	0,00	400.000,00	0,00	
1.02 . 1.02.1 . 01 . 02	Penyediaan jasa komunikasi, sumber daya air dan listrik	NON WILAYAH PEMBANGUNA N	11 unit	0,00	8.600.000,00	0,00	8.600.000,00	0,00	
1.02 . 1.02.1 . 01 . 03	Penyediaan jasa peralatan dan perlengkapan kantor	NON WILAYAH PEMBANGUNA N	32 unit	0,00	5.200.000,00	0,00	5.200.000,00	0,00	
1.02 . 1.02.1 . 01 . 06	Penyediaan jasa pemeliharaan dan perizinan kendaraan dinas/operasional	NON WILAYAH PEMBANGUNA N	26 orang	0,00	44.200.000,00	0,00	44.200.000,00	0,00	
1.02 . 1.02.1 . 01 . 07	Penyediaan jasa administrasi keuangan	NON WILAYAH PEMBANGUNA N	2 org	453.480.000,00	7.500.000,00	0,00	460.980.000,00	0,00	
1.02 . 1.02.1 . 01 . 08	Penyediaan jasa kebersihan kantor	NON WILAYAH PEMBANGUNA N	47 jenis	28.800.000,00	0,00	0,00	28.800.000,00	0,00	
1.02 . 1.02.1 . 01 . 10	Penyediaan alat tulis kantor	NON WILAYAH PEMBANGUNA N	90000 lembar	0,00	69.517.500,00	0,00	69.517.500,00	0,00	
1.02 . 1.02.1 . 01 . 11	Penyediaan barang cetakan dan penggandaan	NON WILAYAH PEMBANGUNA N	5 jenis	0,00	26.900.000,00	0,00	26.900.000,00	0,00	
1.02 . 1.02.1 . 01 . 12	Penyediaan komponen instalasi listrik/penerangan bangunan kantor	NON WILAYAH PEMBANGUNA N	7 unit	0,00	3.578.600,00	0,00	3.578.600,00	0,00	
1.02 . 1.02.1 . 01 . 13	Penyediaan peralatan dan perlengkapan kantor	NON WILAYAH PEMBANGUNA N		0,00	0,00	52.307.500,00	52.307.500,00	0,00	

REKAPITULASI ANGGARAN BELANJA LANGSUNG BERDASARKAN PROGRAM DAN KEGIATAN SATUAN KERJA PERANGKAT DAERAH									
KODE	URAIAN	LOKASI KEGIATAN	TARGET KINERJA (Kuantitatif)	JUMLAH					
				Tahun n				Tahun n + 1	
				Belanja Pegawai	Barang & Jasa	Modal	Jumlah		
1	2	3	4	5	6	7	8 = 5 + 6 + 7	9	
1.02 . 1.02.1 . 01 . 14	Penyediaan peralatan rumah tangga	N NON WILAYAH PEMBANGUNA	17 jenis	0,00	37.360.400,00	20.000.000,00	57.360.400,00	0,00	
1.02 . 1.02.1 . 01 . 15	Penyediaan bahan bacaan dan peraturan perundang-undangan	N NON WILAYAH PEMBANGUNA	2 jenis surat kabar	0,00	4.800.000,00	0,00	4.800.000,00	0,00	
1.02 . 1.02.1 . 01 . 16	Penyediaan bahan logistik kantor	N NON WILAYAH PEMBANGUNA	16910 liter	0,00	125.795.000,00	0,00	125.795.000,00	0,00	
1.02 . 1.02.1 . 01 . 17	Penyediaan makanan dan minuman	N NON WILAYAH PEMBANGUNA	6 jenis	0,00	30.000.000,00	0,00	30.000.000,00	0,00	
1.02 . 1.02.1 . 01 . 18	Rapat-rapat koordinasi dan konsultasi ke luar daerah	N NON WILAYAH PEMBANGUNA	6 kali	0,00	226.000.000,00	0,00	226.000.000,00	0,00	
1.02 . 1.02.1 . 01 . 19	Penyelenggaraan Hari - hari Besar Nasional / Keagamaan/Daerah	N NON WILAYAH PEMBANGUNA	4 hari besar	0,00	105.060.000,00	0,00	105.060.000,00	0,00	
1.02 . 1.02.1 . 01 . 22	Monitoring, evaluasi dan kordinasi/konsultasi	N NON WILAYAH PEMBANGUNA	150 kali	0,00	123.920.000,00	0,00	123.920.000,00	0,00	
1.02 . 1.02.1 . 02	<b>Program Peningkatan Sarana dan Prasarana Aparatur</b>			0,00	176.250.000,00	5.500.000,00	181.750.000,00	0,00	
1.02 . 1.02.1 . 02 . 09	Pengadaan peralatan gedung kantor	Sentani	1 unit	0,00	0,00	5.500.000,00	5.500.000,00	0,00	
1.02 . 1.02.1 . 02 . 24	Pemeliharaan rutin/berkala kendaraan dinas/operasional	N NON WILAYAH PEMBANGUNA	10 unit	0,00	150.000.000,00	0,00	150.000.000,00	0,00	
1.02 . 1.02.1 . 02 . 28	Pemeliharaan rutin/berkala peralatan gedung kantor	N Sentani	26 Unit	0,00	26.250.000,00	0,00	26.250.000,00	0,00	
1.02 . 1.02.1 . 05	<b>Program Peningkatan Kapasitas Sumber Daya Aparatur</b>			0,00	275.449.630,00	0,00	275.449.630,00	0,00	
1.02 . 1.02.1 . 05 . 01	Pendidikan dan pelatihan formal	SENTANI	68 orang	0,00	193.896.500,00	0,00	193.896.500,00	0,00	
1.02 . 1.02.1 . 05 . 03	Bimbingan teknis implementasi peraturan perundang-undangan	N NON WILAYAH PEMBANGUNA	20 puskesmas	0,00	81.553.130,00	0,00	81.553.130,00	0,00	

REKAPITULASI ANGGARAN BELANJA LANGSUNG BERDASARKAN PROGRAM DAN KEGIATAN SATUAN KERJA PERANGKAT DAERAH										
KODE	URAIAN	LOKASI KEGIATAN	TARGET KINERJA (Kuantitatif)	JUMLAH						
				Tahun n				Tahun n + 1		
				Belanja Pegawai	Barang & Jasa	Modal	Jumlah	5	6	7
1.02 . 1.02.1 . 06	<b>Program peningkatan pengembangan sistem pelaporan capaian kinerja dan keuangan</b> Penyusunan laporan capaian kinerja dan ikhtisar realisasi kinerja SKPD	3	4	0,00	21.987.500,00	0,00	0,00	21.987.500,00	0,00	0,00
1.02 . 1.02.1 . 06 . 01		NON WILAYAH PEMBANGUNAN	5 jenis dokumen	0,00	21.987.500,00	0,00	0,00	21.987.500,00	0,00	0,00
1.02 . 1.02.1 . 15	<b>Program Obat dan Perbekalan Kesehatan</b> Pengadaan Obat dan Perbekalan Kesehatan	3	4	9.600.000,00	7.889.641.733,00	88.272.267,00	7.987.514.000,00	0,00	0,00	0,00
1.02 . 1.02.1 . 15 . 01		NON WILAYAH PEMBANGUNAN	146 jenis	0,00	7.609.258.733,00	0,00	7.609.258.733,00	0,00	0,00	0,00
1.02 . 1.02.1 . 15 . 02	Peningkatan pemerataan obat dan perbekalan kesehatan	LINTAS WILAYAH PEMBANGUNAN	19 distrik	9.600.000,00	280.383.000,00	0,00	289.983.000,00	0,00	0,00	0,00
1.02 . 1.02.1 . 15 . 08	Penyediaan sarana pendukung instalasi farmasi	Sentani	10 Unit	0,00	0,00	88.272.267,00	88.272.267,00	0,00	0,00	0,00
1.02 . 1.02.1 . 16	<b>Program Upaya Kesehatan Masyarakat</b>	3	4	12.841.429.500,00	25.599.338.980,00	304.025.320,00	38.744.793.800,00	0,00	0,00	0,00
1.02 . 1.02.1 . 16 . 01	Pelayanan kesehatan penduduk miskin di puskesmas jaringannya	19 DISTRIK	667 orang	0,00	231.190.000,00	0,00	231.190.000,00	0,00	0,00	0,00
1.02 . 1.02.1 . 16 . 04	Penyelenggaraan pencegahan dan pemberantasan penyakit menular dan wabah	19 DISTRIK	2500 suspek	117.000.000,00	346.810.000,00	0,00	463.810.000,00	0,00	0,00	0,00
1.02 . 1.02.1 . 16 . 09	Peningkatan kesehatan masyarakat	KAMPUNG UMBRON, DUSUN MABUARARO NG DAN DISTRIK NIMB	2 kampung	18.000.000,00	1.036.800.000,00	0,00	1.054.800.000,00	0,00	0,00	0,00
1.02 . 1.02.1 . 16 . 12	Peningkatan pelayanan dan penanggulangan masalah kesehatan	18 DISTRIK	17 puskesmas	0,00	49.955.000,00	0,00	49.955.000,00	0,00	0,00	0,00
1.02 . 1.02.1 . 16 . 13	Penyediaan biaya operasional dan pemeliharaan	SENTANI YOKARI, NIMBORAN, KAUREH	105 fasyankes 15 kampung	801.000.000,00	1.749.245.800,00	0,00	2.550.245.800,00	0,00	0,00	0,00
1.02 . 1.02.1 . 16 . 14	Penyelenggaraan penyehatan lingkungan	SENTANI YOKARI, NIMBORAN, KAUREH	15 kampung	0,00	334.550.000,00	0,00	334.550.000,00	0,00	0,00	0,00
1.02 . 1.02.1 . 16 . 15	Monitoring, evaluasi dan pelaporan	19 DISTRIK	19 distrik	0,00	92.540.000,00	0,00	92.540.000,00	0,00	0,00	0,00
1.02 . 1.02.1 . 16 . 16	Penyediaan Insentif Dokter dan Paramedis	SENTANI	37 dokter	552.000.000,00	0,00	0,00	552.000.000,00	0,00	0,00	0,00
1.02 . 1.02.1 . 16 . 18	Peningkatan kesehatan masyarakat FKTP YAPSI	DISTRIK YAPSI	12 bulan	246.642.300,00	150.428.250,00	14.000.000,00	411.070.550,00	0,00	0,00	0,00
1.02 . 1.02.1 . 16 . 19	Peningkatan kesehatan masyarakat FKTP KEMTUUK	DISTRIK KEMTUUK	12 bulan	115.956.000,00	77.304.000,00	0,00	193.260.000,00	0,00	0,00	0,00
1.02 . 1.02.1 . 16 . 20	Peningkatan kesehatan masyarakat FKTP KANDA	DISTRIK WAIBU	12 bulan	224.496.000,00	139.050.000,00	18.000.000,00	381.546.000,00	0,00	0,00	0,00

REKAPITULASI ANGGARAN BELANJA LANGSUNG BERDASARKAN PROGRAM DAN KEGIATAN SATUAN KERJA PERANGKAT DAERAH										
KODE	URAIAN	LOKASI KEGIATAN	TARGET KINERJA (Kuantitatif)	JUMLAH						
				Tahun n				Tahun n + 1		
				Belanja Pegawai	Barang & Jasa	Modal	Jumlah	5	6	7
1.02 . 1.02.1 . 16 . 21	Peningkatan kesehatan masyarakat FKTP SADUYAP	3	4	12 bulan	29.546.100,00	11.697.400,00	8.000.000,00	49.243.500,00	0,00	
1.02 . 1.02.1 . 16 . 22	Peningkatan kesehatan masyarakat FKTP SELATAN	DISTRİK GRESE	12 bulan	79.331.400,00	48.845.600,00	4.042.000,00	132.219.000,00	0,00		
1.02 . 1.02.1 . 16 . 23	Peningkatan kesehatan masyarakat FKTP AIRU	DISTRİK EBUNGFUW	12 bulan	24.235.200,00	16.156.800,00	0,00	40.392.000,00	0,00		
1.02 . 1.02.1 . 16 . 24	Peningkatan kesehatan masyarakat FKTP NAMBLONG	DISTRİK AIRU	12 bulan	93.838.500,00	62.559.000,00	0,00	156.397.500,00	0,00		
1.02 . 1.02.1 . 16 . 25	Peningkatan kesehatan masyarakat FKTP YOKARI	DISTRİK NAMBLONG	12 bulan	61.408.800,00	43.264.250,00	0,00	104.673.050,00	0,00		
1.02 . 1.02.1 . 16 . 26	Peningkatan kesehatan masyarakat FKTP RAVENIRARA	DISTRİK YOKARI	12 bulan	35.766.900,00	23.844.600,00	0,00	59.611.500,00	0,00		
1.02 . 1.02.1 . 16 . 27	Peningkatan kesehatan masyarakat FKTP SENTANI	DISTRİK RAVENIRARA	12 bulan	2.473.839.600,00	1.420.456.280,00	184.477.720,00	4.078.773.600,00	0,00		
1.02 . 1.02.1 . 16 . 28	Peningkatan kesehatan masyarakat FKTP HARAPAN	DISTRİK SENTANI	12 bulan	288.000.000,00	164.540.000,00	16.000.100,00	468.540.100,00	0,00		
1.02 . 1.02.1 . 16 . 29	Peningkatan kesehatan masyarakat FKTP DEPAPRE	DISTRİK TIMUR	12 bulan	132.969.600,00	88.646.400,00	0,00	221.616.000,00	0,00		
1.02 . 1.02.1 . 16 . 30	Peningkatan kesehatan masyarakat FKTP DOSAY	DISTRİK DEPAPRE	12 bulan	160.355.100,00	90.400.800,00	17.000.000,00	267.755.900,00	0,00		
1.02 . 1.02.1 . 16 . 31	Peningkatan kesehatan masyarakat FKTP GENYEM	DISTRİK BARAT	12 bulan	207.093.600,00	138.062.400,00	0,00	345.156.000,00	0,00		
1.02 . 1.02.1 . 16 . 32	Peningkatan kesehatan masyarakat FKTP NIMBOKRANG	DistrİK Nimbora	12 bulan	218.518.800,00	135.701.000,00	10.000.000,00	364.219.800,00	0,00		
1.02 . 1.02.1 . 16 . 33	Peningkatan kesehatan masyarakat FKTP UNURUM GUAY	DISTRİK NIMBOKRANG	12 bulan	64.135.800,00	42.757.200,00	0,00	106.893.000,00	0,00		
1.02 . 1.02.1 . 16 . 34	Peningkatan kesehatan masyarakat FKTP DEMTA	DISTRİK UNURUM	12 bulan	116.831.400,00	77.887.600,00	0,00	194.719.000,00	0,00		
1.02 . 1.02.1 . 16 . 35	Peningkatan kesehatan masyarakat FKTP SAWOY	DEMTA	12 bulan	138.893.400,00	87.595.600,00	5.000.000,00	231.489.000,00	0,00		
1.02 . 1.02.1 . 16 . 36	Peningkatan kesehatan masyarakat FKTP LEREH	SAWOY	12 bulan	207.171.000,00	110.608.500,00	27.505.500,00	345.285.000,00	0,00		
1.02 . 1.02.1 . 16 . 37	Penyediaan Bantuan Operasional KB	DISTRİK KAUREH	4 rumah tunggu	1.188.000.000,00	309.000.000,00	0,00	1.497.000.000,00	0,00		
1.02 . 1.02.1 . 16 . 38	Penyediaan bantuan operasional kesehatan puskesmas YAPSI	DEPAPRE, LEREH, UNURUM GUAY, SENTANI	1 Puskesmas	0,00	953.228.000,00	0,00	953.228.000,00	0,00		
1.02 . 1.02.1 . 16 . 39	Penyediaan bantuan operasional kesehatan puskesmas KEMTUK	DISTRİK YAPSI	1 puskesmas	0,00	937.820.000,00	0,00	937.820.000,00	0,00		
1.02 . 1.02.1 . 16 . 40	Penyediaan bantuan operasional kesehatan	DISTRİK KEMTUK	1 Puskesmas	0,00	856.700.000,00	0,00	856.700.000,00	0,00		

REKAPITULASI ANGGARAN BELANJA LANGSUNG BERDASARKAN PROGRAM DAN KEGIATAN SATUAN KERJA PERANGKAT DAERAH								
KODE	URAIAN	LOKASI KEGIATAN	TARGET KINERJA (Kuantitatif)	JUMLAH				
				Tahun n				
				Belanja Pegawai	Barang & Jasa	Modal	Jumlah	Tahun n + 1
1	2	3	4	5	6	7	8 = 5 + 6 + 7	9
1.02 . 1.02.1 . 16 . 41	puskesmas KANDA Penyediaan bantuan operasional kesehatan puskesmas SADUYAP	WAIBU MASYARAKAT DISTRİK GRESI SELATAN	1 Puskesmas	0,00	813.000.000,00	0,00	813.000.000,00	0,00
1.02 . 1.02.1 . 16 . 42	Penyediaan bantuan operasional kesehatan puskesmas EBUJNGFAUW	DISTRİK EBUJNGFAUW	1 Puskesmas	0,00	869.275.000,00	0,00	869.275.000,00	0,00
1.02 . 1.02.1 . 16 . 43	Penyediaan bantuan operasional kesehatan puskesmas AURI	DISTRİK AIRU	1 Puskesmas	0,00	763.150.000,00	0,00	763.150.000,00	0,00
1.02 . 1.02.1 . 16 . 44	Penyediaan bantuan operasional kesehatan puskesmas NAMBLONG	DISTRİK NAMBLONG	1 Puskesmas	0,00	818.000.000,00	0,00	818.000.000,00	0,00
1.02 . 1.02.1 . 16 . 45	Penyediaan bantuan operasional kesehatan puskesmas YOKARI	DISTRİK YOKARI	1 Puskesmas	0,00	810.000.000,00	0,00	810.000.000,00	0,00
1.02 . 1.02.1 . 16 . 46	Penyediaan bantuan operasional kesehatan puskesmas RAVENIRARA	DISTRİK RAVENIRARA	1 Puskesmas	0,00	762.645.500,00	0,00	762.645.500,00	0,00
1.02 . 1.02.1 . 16 . 47	Penyediaan bantuan operasional kesehatan puskesmas SENTANI	DISTRİK SENTANI	1 Puskesmas	0,00	845.041.500,00	0,00	845.041.500,00	0,00
1.02 . 1.02.1 . 16 . 48	Penyediaan bantuan operasional kesehatan puskesmas HARAPAN	DISTRİK SENTANI TIMUR	1 Puskesmas	0,00	880.311.000,00	0,00	880.311.000,00	0,00
1.02 . 1.02.1 . 16 . 49	Penyediaan bantuan operasional kesehatan puskesmas DEPAPRE	DISTRİK DEPAPRE	1 Puskesmas	0,00	943.200.000,00	0,00	943.200.000,00	0,00
1.02 . 1.02.1 . 16 . 50	Penyediaan bantuan operasional kesehatan puskesmas DOSAY	DISTRİK SENTANI BARAT	1 Puskesmas	0,00	841.790.000,00	0,00	841.790.000,00	0,00
1.02 . 1.02.1 . 16 . 51	Penyediaan bantuan operasional kesehatan puskesmas GENYEM	DISTRİK NIMBORAN	1 Puskesmas	0,00	961.624.000,00	0,00	961.624.000,00	0,00
1.02 . 1.02.1 . 16 . 52	Penyediaan bantuan operasional kesehatan puskesmas NIMBOKRANG	DISTRİK NIMBOKRANG	1 Puskesmas	0,00	901.240.000,00	0,00	901.240.000,00	0,00
1.02 . 1.02.1 . 16 . 53	Penyediaan bantuan operasional kesehatan puskesmas UNURUM GUAY	DISTRİK UNURUM GUAY	1 Puskesmas	0,00	918.690.000,00	0,00	918.690.000,00	0,00
1.02 . 1.02.1 . 16 . 54	Penyediaan bantuan operasional kesehatan puskesmas DEMTA	DISTRİK DEMTA	1 Puskesmas	0,00	914.200.000,00	0,00	914.200.000,00	0,00
1.02 . 1.02.1 . 16 . 55	Penyediaan bantuan operasional kesehatan puskesmas SAWOY	DISTRİK SAWOY	1 Puskesmas	0,00	932.305.000,00	0,00	932.305.000,00	0,00
1.02 . 1.02.1 . 16 . 56	Penyediaan bantuan operasional kesehatan puskesmas LEREH	DISTRİK KAUREH	1 Puskesmas	0,00	938.150.000,00	0,00	938.150.000,00	0,00
1.02 . 1.02.1 . 16 . 57	Pelayanan Manajemen BOK puskesmas	19 DISTRİK	20 Puskesmas	386.400.000,00	873.600.000,00	0,00	1.260.000.000,00	0,00
1.02 . 1.02.1 . 16 . 60	Penyediaan bantuan operasional kesehatan puskesmas PAGAI	KAMPUNG PAGAI. NAIRA DAN	1 Puskesmas	0,00	756.550.000,00	0,00	756.550.000,00	0,00
1.02 . 1.02.1 . 16 . 61	Rekrutmen tenaga kesehatan	KAMIKARO Sentani	110 Orang	3.960.000.000,00	0,00	0,00	3.960.000.000,00	0,00
1.02 . 1.02.1 . 16 . 62	Penyelenggaraan dan penanggulangan penyakit tidak	19 DISTRİK	43 posbindu	0,00	228.922.500,00	0,00	228.922.500,00	0,00



REKAPITULASI ANGGARAN BELANJA LANGSUNG BERDASARKAN PROGRAM DAN KEGIATAN SATUAN KERJA PERANGKAT DAERAH									
KODE	URAIAN	LOKASI KEGIATAN	TARGET KINERJA (Kuantitatif)	JUMLAH					
				Tahun n					
				Belanja Pegawai	Barang & Jasa	Modal	Jumlah	Tahun n + 1	
1	2	3	4	5	6	7	8 = 5 + 6 + 7	9	
1.02 . 1.02.1 . 16 . 63	menular Rekrutmen tenaga kesehatan (DAK)	SENTANI	26 orang	900.000.000,00	0,00	0,00	900.000.000,00	0,00	0,00
1.02 . 1.02.1 . 18	<b>Program Pengembangan Obat Asli Indonesia</b>			0,00	36.237.500,00	0,00	36.237.500,00	0,00	0,00
1.02 . 1.02.1 . 18 . 02	Pengembangan standarisasi tanaman obat bahan alam Indonesia	13 DISTRIK	13 puskesmas	0,00	36.237.500,00	0,00	36.237.500,00	0,00	0,00
1.02 . 1.02.1 . 19	<b>Program Promosi Kesehatan dan Pemberdayaan Masyarakat</b>			0,00	180.117.035,00	0,00	180.117.035,00	0,00	0,00
1.02 . 1.02.1 . 19 . 01	Pengembangan media promosi dan informasi sadar hidup sehat	SENTANI	2 jenis media	0,00	22.300.000,00	0,00	22.300.000,00	0,00	0,00
1.02 . 1.02.1 . 19 . 02	Penyuluhan masyarakat pola hidup sehat	YOKARI, NIMBORAN, KAUREH	150 orang	0,00	80.000.000,00	0,00	80.000.000,00	0,00	0,00
1.02 . 1.02.1 . 19 . 04	Peningkatan pendidikan tenaga penyuluh kesehatan	Namblong, Ebungfau, Nimboran, kemtuk gresi	240 orang	0,00	77.817.035,00	0,00	77.817.035,00	0,00	0,00
1.02 . 1.02.1 . 20	<b>Program Perbaikan Gizi Masyarakat</b>			0,00	690.000.000,00	0,00	690.000.000,00	0,00	0,00
1.02 . 1.02.1 . 20 . 02	Pemberian tambahan makanan dan vitamin	unurum guay	3200 anak	0,00	540.000.000,00	0,00	540.000.000,00	0,00	0,00
1.02 . 1.02.1 . 20 . 03	Penanggulangan Kurang Energi Protein (KEP), Anemia Gizi Besi, Gangguan Akibat kurang Yodium (GAKY), Kurang Vitamin A, dan Kekurangan Zat Gizi Mikro Lainnya	19 DISTRIK	18 puskesmas	0,00	150.000.000,00	0,00	150.000.000,00	0,00	0,00
1.02 . 1.02.1 . 21	<b>Program Pengembangan Lingkungan Sehat</b>			0,00	55.392.500,00	0,00	55.392.500,00	0,00	0,00
1.02 . 1.02.1 . 21 . 01	Pengkajian pengembangan lingkungan sehat	19 DISTRIK	60 sampel	0,00	55.392.500,00	0,00	55.392.500,00	0,00	0,00
1.02 . 1.02.1 . 22	<b>Program Pencegahan dan Penanggulangan Penyakit Menular</b>			0,00	1.720.800.000,00	0,00	1.720.800.000,00	0,00	0,00
1.02 . 1.02.1 . 22 . 01	Penyemprotan/fogging sarang nyamuk	18 DISTRIK	25 fokus	0,00	210.000.000,00	0,00	210.000.000,00	0,00	0,00
1.02 . 1.02.1 . 22 . 04	Pelayanan vaksinasi bagi balita dan anak sekolah	19 DISTRIK	207 sekolah	0,00	110.000.000,00	0,00	110.000.000,00	0,00	0,00
1.02 . 1.02.1 . 22 . 05	Pelayanan pencegahan dan penanggulangan penyakit menular	19 DISTRIK	50 suspek	0,00	82.000.000,00	0,00	82.000.000,00	0,00	0,00
1.02 . 1.02.1 . 22 . 06	Pencegahan penularan penyakit Endemik/Epidemik	19 DISTRIK	25013 suspek	0,00	700.000.000,00	0,00	700.000.000,00	0,00	0,00
1.02 . 1.02.1 . 22 . 08	Peningkatan imunisasi	19 DISTRIK	20 puskesmas	0,00	240.000.000,00	0,00	240.000.000,00	0,00	0,00
1.02 . 1.02.1 . 22 . 09	Peningkatan surveillance Epidemiologi dan penanggulangan wabah	19 DISTRIK	18 distrik	0,00	54.800.000,00	0,00	54.800.000,00	0,00	0,00
1.02 . 1.02.1 . 22 . 12	Penanggulangan penyakit TB	19 DISTRIK	671 orang	0,00	324.000.000,00	0,00	324.000.000,00	0,00	0,00
1.02 . 1.02.1 . 23	<b>Program Standarisasi Pelayanan Kesehatan</b>			0,00	52.800.000,00	0,00	52.800.000,00	0,00	0,00

REKAPITULASI ANGGARAN BELANJA LANGSUNG BERDASARKAN PROGRAM DAN KEGIATAN SATUAN KERJA PERANGKAT DAERAH									
KODE	URAIAN	LOKASI KEGIATAN	TARGET KINERJA (Kuantitatif)	JUMLAH					
				Tahun n					
				Belanja Pegawai	Barang & Jasa	Modal	Jumlah	Tahun n + 1	
1	2	3	4	5	6	7	8 = 5 + 6 + 7	9	
1.02 . 1.02.1 . 23 . 03	Pembangunan dan pemutakhiran data dasar standar pelayanan kesehatan	7 DISTRIK	8 distrik	0,00	52.800.000,00	0,00	52.800.000,00	0,00	0,00
1.02 . 1.02.1 . 24	<b>Program pelayanan kesehatan penduduk miskin</b>			0,00	260.000.000,00	0,00	260.000.000,00	0,00	0,00
1.02 . 1.02.1 . 24 . 05	Penanggulangan ISPA	19 DISTRIK	1052 anak	0,00	60.000.000,00	0,00	60.000.000,00	0,00	0,00
1.02 . 1.02.1 . 24 . 06	Penanggulangan penyakit cacangan	19 DISTRIK	19 distrik	0,00	200.000.000,00	0,00	200.000.000,00	0,00	0,00
1.02 . 1.02.1 . 25	<b>Program pengadaan, peningkatan dan perbaikan sarana dan prasarana puskesmas/ puskesmas pembantu dan jaringannya</b>			0,00	104.660.000,00	9.696.642.000,00	9.801.302.000,00	0,00	0,00
1.02 . 1.02.1 . 25 . 01	Pembangunan puskesmas	Kampung Doyo Baru Namblong, AIRU dan Yapsi	1 Unit	0,00	0,00	4.510.772.000,00	4.510.772.000,00	0,00	0,00
1.02 . 1.02.1 . 25 . 02	Pembangunan puskesmas pembantu	Sentani dan Namblong	4 unit	0,00	0,00	3.000.000.000,00	3.000.000.000,00	0,00	0,00
1.02 . 1.02.1 . 25 . 07	Pengadaan sarana dan prasarana puskesmas	Sentani dan Namblong	1 unit	0,00	0,00	926.770.000,00	926.770.000,00	0,00	0,00
1.02 . 1.02.1 . 25 . 23	Monitoring, evaluasi dan pelaporan	Lintas Wilayah Pembangunan	10 lokasi	0,00	104.660.000,00	0,00	104.660.000,00	0,00	0,00
1.02 . 1.02.1 . 25 . 24	Pengadaan sarana dan prasarana puskesmas (DAK)	19 DISTRIK	7 puskesmas	0,00	0,00	651.100.000,00	651.100.000,00	0,00	0,00
1.02 . 1.02.1 . 25 . 26	Peningkatan sarana dan prasarana puskesmas (OTSUS)	Distrik Yokani	1 paket	0,00	0,00	608.000.000,00	608.000.000,00	0,00	0,00
1.02 . 1.02.1 . 28	<b>Program kemitraan peningkatan pelayanan kesehatan</b>			0,00	239.077.500,00	0,00	239.077.500,00	0,00	0,00
1.02 . 1.02.1 . 28 . 05	Kemitraan peningkatan kualitas dokter dan paramedis	SENTANI	4 kali	0,00	239.077.500,00	0,00	239.077.500,00	0,00	0,00
1.02 . 1.02.1 . 29	<b>Program peningkatan pelayanan kesehatan anak balita</b>			0,00	109.850.000,00	0,00	109.850.000,00	0,00	0,00
1.02 . 1.02.1 . 29 . 04	Pelatihan dan pendidikan perawatan anak balita	SENTANI	10 orang	0,00	109.850.000,00	0,00	109.850.000,00	0,00	0,00
1.02 . 1.02.1 . 32	<b>Program peningkatan keselamatan ibu melahirkan dan anak</b>			0,00	144.000.000,00	0,00	144.000.000,00	0,00	0,00
1.02 . 1.02.1 . 32 . 04	Pelayanan antenatal, persalinan, nifas dan perawatan bayi baru lahir	SENTANI	20 puskesmas	0,00	37.000.000,00	0,00	37.000.000,00	0,00	0,00
1.02 . 1.02.1 . 32 . 05	Peningkatan Kapasitas Bidan	SENTANI	18 orang	0,00	107.000.000,00	0,00	107.000.000,00	0,00	0,00
1.02 . 1.02.1 . 33	<b>Program Registrasi dan Akreditasi Bidang Kesehatan</b>			0,00	974.300.000,00	0,00	974.300.000,00	0,00	0,00
1.02 . 1.02.1 . 33 . 02	Registrasi dan Akreditasi Sarana Kesehatan	Unurum Guay, Yapsi dan Ebungfau	3 puskesmas	0,00	974.300.000,00	0,00	974.300.000,00	0,00	0,00

**REKAPITULASI ANGGARAN BELANJA LANGSUNG BERDASARKAN PROGRAM DAN KEGIATAN SATUAN KERJA PERANGKAT DAERAH**

KODE	URAIAN	LOKASI KEGIATAN	TARGET KINERJA (Kuantitatif)	JUMLAH					Tahun n + 1
				Tahun n					
				Belanja Pegawai	Barang & Jasa	Modal	Jumlah		
1	2	3	4	5	6	7	8 = 5 + 6 + 7	9	
1.02 . 1.02.1 . 34	<b>Program Peningkatan Manajemen Kesehatan</b> Rapat Kerja Kesehatan Pengembangan SisteK Kesehatan Daerah (SIKDA) Kabupaten Jayapura	3	1 kegiatan 4 kali	0,00	447.933.250,00	0,00	447.933.250,00	0,00	
1.02 . 1.02.1 . 34 . 01				0,00	122.398.250,00	0,00	122.398.250,00	0,00	
1.02 . 1.02.1 . 34 . 03				0,00	325.535.000,00	0,00	325.535.000,00	0,00	
<b>Jumlah</b>				13.333.309.500,00	39.796.667.128,00	10.166.747.087,00	63.296.723.715,00	0,00	

SENTANI, 21 Januari 2019  
**Kepala Dinas**

**Khairul Lie, SKM.M.Kes**  
NIP . 19650417 199003 1 011

## RENCANA KEGIATAN DAN ANGGARAN DANA ALOKASI KHUSUS FISIK TAHUN ANGGARAN 2019

NAMA DAERAH : Kab. Jayapura  
 JENIS : Penugasan  
 BIDANG : 02 - Kesehatan dan KB  
 SUB BIDANG : 02.08 - Pengendalian Penyakit (Penugasan)

Pagu Alokasi Per Sub-bidang : Rp. 2.803.383.000,00

### 1. Kegiatan Fisik:

NO.	MENU KEGIATAN	RENCANA KEGIATAN	METODE PENGADAAN	LOKASI KEGIATAN	OUTPUT KEGIATAN		KEBUTUHAN DANA
					Volume	Satuan	
1.	02.08.04 - Penyediaan CO Analyzer	02.08.04.01 - Penyediaan CO Analyzer	E-catalog/purchasing	01 - Pengadaaa CO-Analyzer	1	Paket	Rp. 220.000.000,00
2.	02.08.08 - Pengadaan Insectisida Malaria	02.08.08.01 - Pengadaan Insectisida Malaria	Lelang	01 - Pengadaan insektisida malaria	337	Paket	Rp. 589.750.000,00
3.	02.08.10 - Pengadaan Kelambu Pengendalian Malaria	02.08.10.01 - Pengadaan Kelambu Pengendalian Malaria	Lelang	01 - Pengadaan kelambu berinsektisida	7000	Paket	Rp. 1.365.000.000,00
4.	02.08.11 - Pengadaan Bahan Habis Pakai Pemeriksaan HIV, CD4 dan Viraload	02.08.11.01 - Pengadaan Bahan Habis Pakai Pemeriksaan HIV	E-catalog/purchasing	01 - Pengadaan BHP Pemeriksaan HIV	1	Paket	Rp. 563.633.000,00
<b>Total Kebutuhan Dana Fisik</b>							Rp. 2.738.383.000,00

### 2. Kegiatan Penunjang:

NO.	MENU KEGIATAN	RENCANA KEGIATAN	OUTPUT KEGIATAN		KEBUTUHAN DANA
			Volume	Satuan	
<b>Total Kebutuhan Dana Penunjang</b>					Rp. 0,00

... dari KEMENTERIAN KESEHATAN dalam dokumen rencana kegiatan ini meliputi data atas Menu Kegiatan, Rincian Paket Pekerjaan, Lokasi Kegiatan, Volume dan Satuan Kegiatan.  
... berkenaan dengan kebutuhan dana merupakan tanggungjawab dari Pemerintah Daerah.

Disetujui Tanggal 11 Desember 2018

Pemerintah Daerah:  
Dinas Kab. Jayapura

Pemerintah Pusat  
KEMENTERIAN KESEHATAN

KEPALA DINAS KESEHATAN

Kepala Bagian PSP



KHAIRUL LIE SKM. M.KES  
NIP. 19650417 199003 1 011



Rahmat Kurniadi, S.Sos, M.Kes  
NIP. 19680108 199203 1 003

#### KETERANGAN:

1. Menu Kegiatan diisi sesuai menu kegiatan yang diatur dalam Petunjuk Teknis dan/atau Petunjuk Operasional DAK Fisik per bidang;
2. Rincian Kegiatan diisi dengan nama kegiatan yang terinci sesuai dengan rencana paket pekerjaan;
3. Kode Kegiatan:
  - 1 = Kegiatan Utama yang didanai dari pagu alokasi DAK Fisik;
  - 2 = Kegiatan Penunjang yang didanai maksimal 5% dari total pagu alokasi DAK Fisik;
4. Metode pengadaan barang/jasa dapat berupa: 1) Lelang Umum; 2) Swakelola; 3) E-Katalog/E-Purchasing;
5. Lokasi Kegiatan diisi dengan lokasi tempat pelaksanaan kegiatan, berupa: ruas jalan, nama kecamatan/desa, nama sekolah, dll.
6. Output Kegiatan diisi dengan volume/besaran dan satuan dari output kegiatan;
7. Kebutuhan Dana diisi dengan jumlah kebutuhan dana sesuai dengan sumber pendanaannya, yaitu: DAK Fisik atau APBD.

## RENCANA KEGIATAN DAN ANGGARAN DANA ALOKASI KHUSUS FISIK TAHUN ANGGARAN 2019

NAMA DAERAH : Kab. Jayapura  
 JENIS : Per.ugasan  
 BIDANG : 02 - Kesehatan dan KB  
 SUB BIDANG : 02.08 - Pengendalian Penyakit (Penugasan)

Pagu Alokasi Per Sub-bidang : Rp. 2.803.383.000,00

### 1. Kegiatan Fisik:

NO.	MENU KEGIATAN	RENCANA KEGIATAN	METODE PENGADAAN	LOKASI KEGIATAN	OUTPUT KEGIATAN		KEBUTUHAN DANA
					Volume	Satuan	
1.	02.08.04 - Penyediaan CO Analyzer	02.08.04.01 - Penyediaan CO Analyzer	E-catalog/purchasing	01 - Pengadaaa CO-Analyzer	1	Paket	Rp. 220.000.000,00
2.	02.08.08 - Pengadaan Insectisida Malaria	02.08.08.01 - Pengadaan Insectisida Malaria	Lelang	01 - Pengadaan insektisida malaria	337	Paket	Rp. 589.750.000,00
3.	02.08.10 - Pengadaan Kelambu Pengendalian Malaria	02.08.10.01 - Pengadaan Kelambu Pengendalian Malaria	Lelang	01 - Pengadaan kelambu berinsektisida	7000	Paket	Rp. 1.365.000.000,00
4.	02.08.11 - Pengadaan Bahan Habis Pakai Pemeriksaan HIV, CD4 dan Viraload	02.08.11.01 - Pengadaan Bahan Habis Pakai Pemeriksaan HIV	E-catalog/purchasing	01 - Pengadaan BHP Pemeriksaan HIV	1	Paket	Rp. 563.633.000,00
<b>Total Kebutuhan Dana Fisik</b>							Rp. 2.738.383.000,00

### 2. Kegiatan Penunjang:

NO.	MENU KEGIATAN	RENCANA KEGIATAN	OUTPUT KEGIATAN		KEBUTUHAN DANA
			Volume	Satuan	
<b>Total Kebutuhan Dana Penunjang</b>					Rp. 0,00

dan dari KEMENTERIAN KESEHATAN dalam dokumen rencana kegiatan ini meliputi data atas Menu Kegiatan, Rincian Paket Pekerjaan, Lokasi Kegiatan, Volume dan Satuan Kegiatan, pun berkenaan dengan kebutuhan dana merupakan tanggungjawab dari Pemerintah Daerah.

Disetujui Tanggal 11 Desember 2013

Pemerintah Daerah:  
Dinas Kab. Jayapura

KEPALA DINAS KESEHATAN



KHAIRUL LIE SKM, M.KES  
NIP. 19650417 199003 1 011

Pemerintah Pusat:  
KEMENTERIAN KESEHATAN

Kepala Bagian PSP



Rahmat Kurniadi, S.Sos, M.Kes  
NIP. 19680108 199203 1 003

**KETERANGAN:**

1. Menu Kegiatan diisi sesuai menu kegiatan yang diatur dalam Petunjuk Teknis dan/atau Petunjuk Operasional DAK Fisik per bidang;
2. Rincian Kegiatan diisi dengan nama kegiatan yang terinci sesuai dengan rencana paket pekerjaan;
3. Kode Kegiatan:  
1 = Kegiatan Utama yang didanai dari pagu alokasi DAK Fisik;  
2 = Kegiatan Penunjang yang didanai maksimal 5% dari total pagu alokasi DAK Fisik;
4. Metode pengadaan barang/jasa dapat berupa: 1) Lelang Umum; 2) Swakelola; 3) E-Katalog/E-Purchasing;
5. Lokasi Kegiatan diisi dengan lokasi tempat pelaksanaan kegiatan, berupa: ruas jalan, nama kecamatan/desa, nama sekolah, dll.
6. Output Kegiatan diisi dengan volume/besaran dan satuan dari output kegiatan;
7. Kebutuhan Dana diisi dengan jumlah kebutuhan dana sesuai dengan sumber pendanaannya, yaitu: DAK Fisik atau APBD.

**BERITA ACARA RENCANA KEGIATAN DANA ALOKASI KHUSUS (DAK) NONFISIK BIDANG KESEHATAN  
AKREDITASI PUSKESMAS  
TAHUN ANGGARAN 2019**

Provinsi : PAPUA  
Kab/Kota : KAB. JAYAPURA

**Identitas Dinas Kesehatan Kabupaten**

Nama : KHAIRULE LIE, SKM. M.Kes  
NIP : 19650417 199003 1 011  
Email : sekdiokeskabjpr@yahoo.co.id  
Hp : 081344393287

**Identitas Peserta Desk**

Nama : Edward Sitohang, S.Si, Apt  
NIP : 19810416 200605 1 001  
Email : sekdiokeskabjpr@yahoo.co.id  
Hp : 081344395381

**Identitas Dinas Kesehatan Provinsi**

Nama : dr. Silwanus A. Sumule, Sp. OG(K)  
NIP : 19710603 200012 1 004  
Email : dinkespapua@gmail.com  
Hp : 08114804871

Pagu Alokasi : 974,300,000.00

No	Menu	Alokasi (Rp.)	DAK (Rp.)	APBD (Rp.)
1.	Workshop Pendukung Implementasi Akreditasi Puskesmas	231,250,000.00	231,250,000.00	0.00
2.	Pendampingan Pra Survei	451,275,000.00	451,275,000.00	0.00
3.	Pendampingan Pasca Survei	54,900,000.00	54,900,000.00	0.00
4.	Survei Perdana	236,875,000.00	236,875,000.00	0.00
5.	Survei Re-Akreditasi	0.00	0.00	0.00
<b>Total</b>		<b>974,300,000.00</b>	<b>974,300,000.00</b>	

Jakarta, 12/12/2018





**BERITA ACARA RENCANA KEGIATAN DANA ALOKASI KHUSUS (DAK) NONFISIK BIDANG KESEHATAN  
BOK DISTRIBUSI OBAT DAN E-LOGISTIC  
TAHUN ANGGARAN 2019**

Provinsi : PAPUA  
Kab/Kota : KAB. JAYAPURA

**Identitas Dinas Kesehatan Kabupaten**

Nama : KHAIRUL LIE, SKM.M.KES  
NIP : 19650417 199003 1 001  
Email : sekdinkeskabjpr@yahoo.co.id  
Hp : 081344393287

**Identitas Peserta Desk**

Nama : EDWARD SIHOTANG, S.SI, APT  
NIP : 19810416 200605 1 001  
Email : sekdinkeskabjpr@yahoo.co.id  
Hp : 081344395381

**Identitas Dinas Kesehatan Provinsi**

Nama : dr. SILWANUS SUMULE, Sp.OG (K)  
NIP : 19710603 200012 1 004  
Email : dinkespapua@gmail.com  
Hp : 08114804871

Pagu Alokasi : 289,983,000.00

No	Menu	Alokasi (Rp.)	DAK (Rp.)	APBD (Rp.)
1.	Distribusi Obat	238,500,000.00	238,500,000.00	0.00
2.	e-Logistic	51,483,000.00	51,483,000.00	0.00
<b>Total</b>		<b>289,983,000.00</b>	<b>289,983,000.00</b>	

Jakarta, 12/12/2018



## RENCANA KEGIATAN DAN ANGGARAN DANA ALOKASI KHUSUS FISIK TAHUN ANGGARAN 2019

NAMA DAERAH : Kab. Jayapura  
 JENIS : Penugasan  
 BIDANG : 02 - Kesehatan dan KB  
 SUB BIDANG : 02.07 - Penurunan Stunting (Penugasan)

Pagu Alokasi Per Sub-bidang : Rp. 237.716.000,00

### 1. Kegiatan Fisik:

NO.	MENU KEGIATAN	RENCANA KEGIATAN	METODE PENGADAAN	LOKASI KEGIATAN	OUTPUT KEGIATAN		KEBUTUHAN DANA
					Volume	Satuan	
1.	02.07.02 - Penyediaan Obat Gizi	02.07.02.01 - Penyediaan obat gizi (Vitamin A Merah, Vitamin A Biru, Tablet Penambah Darah Ibu Hamil, Tablet Penambah Darah Remaja Putri dan Mineral MIX)	E-catalog/purchasing	01 - Pengadaan Vitamin A	1	Paket	Rp. 237.716.000,00
Total Kebutuhan Dana Fisik							Rp. 237.716.000,00

### 2. Kegiatan Penunjang:

NO.	MENU KEGIATAN	RENCANA KEGIATAN	OUTPUT KEGIATAN		KEBUTUHAN DANA
			Volume	Satuan	
Total Kebutuhan Dana Penunjang					Rp. 0,00

Persetujuan dari KEMENTERIAN KESEHATAN dalam dokumen rencana kegiatan ini meliputi data atas Menu Kegiatan, Rincian Paket Pekerjaan, Lokasi Kegiatan, Volume dan Satuan Kegiatan. Adapun berkenaan dengan kebutuhan dana merupakan tanggungjawab dari Pemerintah Daerah.

Disetujui Tanggal 12 Desember 2018

Pemerintah Daerah:  
Dinas Kab. Jayapura

KEPALA DINAS KESEHATAN



**KHAIRUL LIE SKM. M.KES**  
NIP. 19650417 199003 1 011

Pemerintah Pusat:  
KEMENTERIAN KESEHATAN

KEPALA BAGIAN PSP



**RAHMAT KURNIADI, S.Sos, M.Kes**  
NIP. 196301081992031003

### KETERANGAN:

- Menu Kegiatan diisi sesuai menu kegiatan yang diatur dalam Petunjuk Teknis dan/atau Petunjuk Operasional DAK Fisik per bidang;
- Rincian Kegiatan diisi dengan nama kegiatan yang terinci sesuai dengan rencana paket pekerjaan;
- Kode Kegiatan:  
1 = Kegiatan Utama yang didanai dari pagu alokasi DAK Fisik;  
2 = Kegiatan Penunjang yang didanai maksimal 5% dari total pagu alokasi DAK Fisik;
- Metode pengadaan barang/jasa dapat berupa: 1) Lelang Umum; 2) Swakelola; 3) E-Katalog/E-Purchasing;
- Lokasi Kegiatan diisi dengan lokasi tempat pelaksanaan kegiatan, berupa: ruas jalan, nama kecamatan/desa, nama sekolah, dll.
- Output Kegiatan diisi dengan volume/besaran dan satuan dari output kegiatan;
- Kebutuhan Dana diisi dengan jumlah kebutuhan dana sesuai dengan sumber pendanaannya, yaitu: DAK Fisik atau APBD.

**RENCANA KEGIATAN DAN ANGGARAN  
DANA ALOKASI KHUSUS FISIK TAHUN ANGGARAN 2019**

NAMA DAERAH : Kab. Jayapura  
 JENIS : Reguler  
 BIDANG : 02 - Kesehatan dan KB  
 SUB BIDANG : 02.03 - Pelayanan Kefarmasian dan Perbekalan Kesehatan (Reguler)

Pagu Alokasi Per Sub-bidang : Rp. 4.941.432.000,00

**1. Kegiatan Fisik:**

NO.	MENU KEGIATAN	RENCANA KEGIATAN	METODE PENGADAAN	LOKASI KEGIATAN	OUTPUT KEGIATAN		KEBUTUHAN DANA
					Volume	Satuan	
1.	02.03.01 - Penyediaan Obat dan BMHP (Bahan Medis Habis Pakai) di Kab/Kota	02.03.01.01 - Pengadaan Obat Puskesmas	E- catalog/purchasing	9403 - DINAS KESEHATAN	1	Paket	Rp. 2.471.510.826,00
2.		02.03.01.02 - Penyediaan Bahan Medis Habis Pakai Puskesmas	E- catalog/purchasing	9403 - DINAS KESEHATAN	1	Paket	Rp. 2.381.648.907,00
3.	02.03.02 - Pembangunan baru/rehabilitasi dan/atau penyediaan sarana pendukung instalasi farmasi Kab/Kota	02.03.02.03 - Penyediaan Sarana Pendukung Instalasi Farmasi	Pengadaan Langsung	9403 - INSTALASI FARMASI KABUPATEN	1	Unit	Rp. 88.272.267,00
Total Kebutuhan Dana Fisik							Rp. 4.941.432.000,00

**2. Kegiatan Penunjang:**

NO.	MENU KEGIATAN	RENCANA KEGIATAN	OUTPUT KEGIATAN		KEBUTUHAN DANA
			Volume	Satuan	
Total Kebutuhan Dana Penunjang					Rp. 0,00

Persetujuan dari KEMENTERIAN KESEHATAN dalam dokumen rencana kegiatan ini meliputi data atas Menu Kegiatan, Rincian Paket Pekerjaan, Lokasi Kegiatan, Volume dan Satuan Kegiatan. Adapun berkenaan dengan kebutuhan dana merupakan tanggungjawab dari Pemerintah Daerah.

Disetujui Tanggal 12 Desember 2018

Pemerintah Daerah:  
Dinas Kab. Jayapura


KEPALA DINAS KESEHATAN

Pemerintah Pusat:  
KEMENTERIAN KESEHATAN

KEPALA BAGIAN PSP



KHAIRUL LIE SKM. M.KES  
NIP. 19650417 199003 1 011



RAHMAT RAHMAN, SKM. M.Kes  
NIP. 196801061992031003

**KETERANGAN:**

- Menu Kegiatan diisi sesuai menu kegiatan yang diatur dalam Petunjuk Teknis dan/atau Petunjuk Operasional DAK Fisik per bidang;
- Rincian Kegiatan diisi dengan nama kegiatan yang terinci sesuai dengan rencana paket pekerjaan;
- Kode Kegiatan:
  - 1 = Kegiatan Utama yang didanai dari pagu alokasi DAK Fisik;
  - 2 = Kegiatan Penunjang yang didanai maksimal 5% dari total pagu alokasi DAK Fisik;

**BERITA ACARA RENCANA KEGIATAN DANA ALOKASI KHUSUS (DAK) NONFISIK BIDANG KESEHATAN  
DUKUNGAN MANAJEMEN BOK KAB/KOTA DAN JAMPERSAL  
TAHUN ANGGARAN 2019**

Provinsi : PAPUA  
Kab/Kota : KAB. JAYAPURA

**Identitas Dinas Kesehatan Kabupaten**

Nama : KHAIRUL LIE SKM M.KES  
NIP : 19650417 199003 1 011  
Email : sekdinkeskabjpr@yahoo.co.id  
Hp : 081344393287

**Identitas Peserta Desk**

Nama : EDWARD SIHOTANG SSI APT  
NIP : 19810416 200605 1 001  
Email : sekdinkeskabjpr@yahoo.co.id  
Hp : 081344395381

**Identitas Dinas Kesehatan Provinsi**

Nama : dr. SILWANUS SUMULE . Sp. OG (K)  
NIP : 19710603 200012 1 004  
Email : dinkespapua@gmail.com  
Hp : 08114804871

Pagu Alokasi : 1,260,000,000.00

No	Menu	Alokasi (Rp.)	DAK (Rp.)	APBD (Rp.)
1.	Pengelolaan Satuan Kerja	386,400,000.00	386,400,000.00	0.00
2.	Perencanaan, Penggerakan/Pelaksanaan, Pembinaan dan Monitoring dan Evaluasi BOK dan Jampersal	860,233,000.00	860,233,000.00	0.00
3.	Dukungan Administrasi	13,367,000.00	13,367,000.00	0.00
<b>Total</b>		<b>1,260,000,000.00</b>	<b>1,260,000,000.00</b>	

Jakarta, 12/12/2018



**BERITA ACARA RENCANA KEGIATAN DANA ALOKASI KHUSUS (DAK) NONFISIK BIDANG KESEHATAN**

**JAMPERSAL**

**TAHUN ANGGARAN 2019**

Provinsi : PAPUA

Kab/Kota : KAB. JAYAPURA

**Identitas Dinas Kesehatan Kabupaten**

Nama : KHAIRUL LIE, SKM.M.KES  
 NIP : 19650417 199003 1 011  
 Email : sekdinkeskabjpr@yahoo.co.id  
 Hp : 081344393287

**Identitas Peserta Desk**

Nama : EDWARD SIHOTANG, S.SI, APT  
 NIP : 19810416 200605 1 001  
 Email : sekdinkeskabjpr@yahoo.co.id  
 Hp : 081344395381


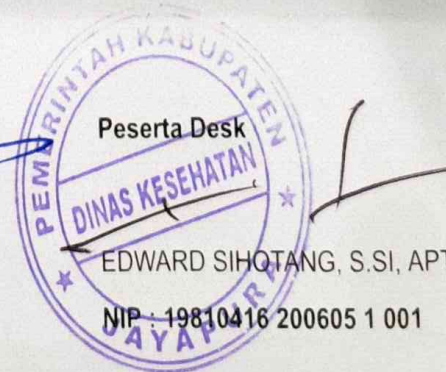
**Identitas Dinas Kesehatan Provinsi**

Nama : dr. SILWANUS SUMULE, Sp.OG (K)  
 NIP : 19710603 200012 1 004  
 Email : dinkespapua@gmail.com  
 Hp : 08114804871

Pagu Alokasi : 1,497,000,000.00

No	Menu	Alokasi (Rp.)	DAK (Rp.)	APBD (Rp.)
1.	Jaminan Persalinan di Fasilitas Pelayanan Kesehatan dan Rujukan	1,188,000,000.00	1,188,000,000.00	0.00
2.	Rumah Tunggu Kelahiran	309,000,000.00	309,000,000.00	0.00
<b>Total</b>		<b>1,497,000,000.00</b>	<b>1,497,000,000.00</b>	

Jakarta, 12/12/2018



**BERITA ACARA RENCANA KEGIATAN DANA ALOKASI KHUSUS (DAK) NONFISIK BIDANG KESEHATAN  
BOK KABUPATENKOTA  
TAHUN ANGGARAN 2019**

Provinsi : PAPUA  
Kab/Kota : KAB. JAYAPURA

**Identitas Dinas Kesehatan Kabupaten**

Nama : KHAIRUL LIE, SKM.M.KES  
NIP : 19650417 199003 1 011  
Email : sekdinkeskabjpr@yahoo.co.id  
Hp : 081344393287

**Identitas Peserta Desk**

Nama : EDWARD SIHOTANG, S.SI, APT  
NIP : 19810416 200605 1 001  
Email : sekdinkeskabjpr@yahoo.co.id  
Hp : 081344395381

**Identitas Dinas Kesehatan Provinsi**

Nama : dr. SILWANUS SUMULE, Sp.OG (K)  
NIP : 19710603 200012 1 004  
Email : dinkespapua@gmail.com  
Hp : 08114804871

Pagu Alokasi : 1,124,000,000.00

No	Menu	Alokasi (Rp.)	DAK (Rp.)	APBD (Rp.)
1.	UKM Sekunder	1,124,000,000.00	1,124,000,000.00	0.00
<b>Total</b>		<b>1,124,000,000.00</b>	<b>1,124,000,000.00</b>	

Jakarta, 12/12/2018

Biro Perencanaan dan Anggaran  
Kementerian Kesehatan  
SEKRETARIAT  
JENDERAL  
Pahmat Kurniadi, S.Sos, M.Kes.  
NIP : 19680708 199203 1 003

PEMERINTAH PROVINSI  
DINAS KESEHATAN  
Dinas Kesehatan Provinsi  
dr. SILWANUS SUMULE, Sp.OG (K)  
NIP : 19710603 200012 1 004

PEMERINTAH KABUPATEN  
DINAS KESEHATAN  
Peserta Desk  
EDWARD SIHOTANG, S.SI, APT  
NIP : 19810416 200605 1 001

KEMENTERIAN KESEHATAN  
DIREKTORAT BINA KEMASUKAN  
Unit Utama  
dr. Arto Baskoro, M.Sc (MIHM)  
NIP : 19770820 2009121002

**BERITA ACARA RENCANA KEGIATAN DANA ALOKASI KHUSUS (DAK) NONFISIK BIDANG KESEHATAN**

**BOK PUSKESMAS  
TAHUN ANGGARAN 2019**

Provinsi : PAPUA  
Kab/Kota : KAB. JAYAPURA

**Identitas Dinas Kesehatan Kabupaten**

Nama : KHAIRUL LIE, SKM.M.KES  
NIP : 19650417 199003 1 011  
Email : sekdinkeskabjpr@yahoo.co.id  
Hp : 081344393287

**Identitas Peserta Desk**

Nama : EDWARD SIHOTANG, S.SI, APT  
NIP : 19810416 200605 1 001  
Email : sekdinkeskabjpr@yahoo.co.id  
Hp : 081344395381

**Identitas Dinas Kesehatan Provinsi**

Nama : dr. SILWANUS SUMULE, Sp. OG (K)  
NIP : 19710603 200012 1 004  
Email : dinkespapua@gmail.com  
Hp : 08114804871

**Pagu Alokasi : 18,065,000,000.00**

No	Menu	Alokasi (Rp.)	DAK (Rp.)	APBD (Rp.)
1.	UKM Primer (PISPK, UKM Essensial dan Pengembangan, Fungsi Manajemen Puskesmas)	17,112,500,000.00	17,112,500,000.00	0.00
2.	Pemicuan STBM Desa Lokus	52,500,000.00	52,500,000.00	0.00
3.	Dukungan operasional UKM Tim Nusantara Sehat	0.00	0.00	0.00
4.	Penyediaan Tenaga dengan Perjanjian Kerja	900,000,000.00	900,000,000.00	0.00
<b>Total</b>		<b>18,065,000,000.00</b>	<b>18,065,000,000.00</b>	

Jakarta, 12/12/2018







PROGRAM DAN KEGIATAN	PROGRAM DAN KEGIATAN DALAM SIMDA	INDIKATOR KINERJA	TARGET CAPAIAN KIENRJA		HARGA SATUAN (RP)	JUMLAH KEBUTUHAN DANA (RP)	LOKASI		KETERANGAN	
			VOL	SATUAN			DISTRIK	KAMPUNG	LANJUTAN	BARU
Penyediaan tenaga kesehataN	Rekrutmen Tenaga pelayanan Kesehatan	Jumlah tenaga kesehatan	110	orang	36,000,000	3,960,000,000	19 Distrik			V
<b>TOTAL</b>						<b>13,537,595,800</b>				

<b>PEMBAHAS KABUPATEN</b>	<b>PARAF</b>
<b>BAPPEDA</b>	
<b>BADAN PENGELOLA KEUANGAN DAN ASSET DAERAH</b>	

<b>PEMBAHAS PROVINSI</b>	<b>PARAF</b>
<b>BAPPEDA</b>	
<b>BADAN PENGELOLA KEUANGAN DAN ASSET DAERAH</b>	

**BUPATI JAYAPURA**  
  
**(MATHIUS AWOITAUW. SE.. M.SI)**

